

平成 2 1 年版

光 市 統 計 書



平成 22 年（2010 年）3 月刊

山口県 光 市

光市民憲章

わたくしたちのまち光市は
美しい自然と輝かしい歴史をもつ
希望のまちです。
わたくしたち光市民は
その名のごとく
光あふれる理想のまちとするために
この憲章をさだめます。

- 1 ふるさとの自然を愛し
花と緑の豊かな まちをつくりましょう
- 1 こころとからだをきたえ
文化のかおる まちをつくりましょう
- 1 あたたかく互いに助け合い
笑顔のあふれる まちをつくりましょう
- 1 たのしく働き ものを大切に
活力のある まちをつくりましょう
- 1 きまりを守り 人をとうとび
しあわせな まちをつくりましょう

平成17年10月2日制定



市の木 クロマツ



市の花 ウメ

平成17年10月2日制定

はじめに



平成 21 年版「光市統計書」をここに
刊行いたします。

本書は、光市の自然・人口・産業・
福祉・教育・文化など、各分野にわた
る基礎的な統計資料を収録すること
により、市勢の現況や推移をご理解いた

だくために作成したものであります。

本書が、各界各層の皆様の座右の書として広く活用され、お役に
立てば幸いです。

本書の編さんにあたり、貴重な資料をご提供いただきました関係
各位に厚くお礼申し上げますとともに、今後ともご支援とご協力を
賜りますようお願い申し上げます。

平成 22 年（2010 年）3 月

光市長 市川 熙

統計表の見方

1. この統計書は、各関係機関が所有している資料、すでに刊行されている各種統計報告書、本市各部課により集計した統計資料を収録しました。
2. 統計表中、年次とあるのは暦年（1月から12月）、年度とあるのは会計年度（4月から翌3月）を示しています。
3. 統計表は、単位未満の数字を四捨五入しているため、合計と内訳が一致しない場合もあります。
4. 統計表中の符号の用法は次のとおりです。
 - 「—」 該当数字なし
 - 「…」 資料なし
 - 「0」 単位未満
 - 「×」 秘密保持のため発表を差し控えたもの
 - 「△」 減少またはマイナス
5. 本書に収録した統計資料についての疑問や、更に詳細なデータを必要とされる方は、市企画広報課統計係へご連絡ください。

目 次

第1章 自然

1. 位置	3
2. 面積の推移	3
3. 主要な山・川・島	4
4. 地目別民有地面積	5
5. 年別気象	6～7
6. 月別気象	6～7

第2章 人口

7. 世帯数及び人口	11～12
8. 地区別世帯数及び人口	13～14
9. 年齢各歳別人口	15～17
10. 年齢5歳階級別人口	18
11. 年齢別(3階層)人口	19
12. 人口動態	20
13. 常住地人口と昼間人口	21
14. 人口集中地区の状況	22
15. 労働力状態別人口(15歳以上)	22
16. 年齢階級別労働力人口	23
17. 産業別就業人口	24

第3章 事業所

18. 産業分類別事業所数・従業者数	27
19. 規模別事業所数・従業者数	28～29

第4章 農林水産業

20. 専兼業別農家数	33
21. 農家人口及び農業就業人口	33
22. 経営耕地面積	34
23. 経営耕地面積規模別農家数	34
24. 農業用機械保有状況	35
25. 農作物収穫量・家畜類飼養頭羽数	36
26. 農業粗生産額	36
27. 農道の状況	37
28. 農地の転用状況	37
29. 林野面積(森林計画面積)	38
30. 保有山林面積規模別林家数	38
31. 造林実績	39
32. 林道の状況	39

33. 自営漁業の専兼業別経営体数	40
34. 漁協組合員数の推移	40
35. 漁業種類別経営体数	41
36. 階層別漁業経営体数	41
第5章 工業	
37. 製造業の推移	45
38. 事業所数・従業者数・出荷額等	46
第6章 商業・物価・所得・労働	
39. 商業の状況	49
40. 売場面積規模別小売業事業所数	49
41. 業種別商店数・従業者数・年間販売額等	50
42. 買物動向	51～52
43. 消費者物価指数	53
44. 産業別市内総生産	54
45. 市民所得の分配	55
46. 一般職業紹介状況	56
47. 中高年齢者職業紹介状況	57
48. 中小企業対策状況	57
第7章 運輸・通信	
49. 道路の状況	61
50. 橋りょうの状況	61
51. 市内各駅の利用状況	62
52. 自動車保有台数	63
53. 電話の加入状況	63
54. 郵便施設数	64
55. 郵便物取扱状況	64
第8章 建設	
56. 都市計画用途地域	67
57. 都市計画道路の状況	67
58. 都市公園の状況	67
59. 住宅の種類・世帯人員・居住密度等	68
60. 市営住宅の推移	68
61. 建築確認申請件数	69
62. 建築確認地区別申請件数	69
63. 上水道・簡易水道普及状況	70
64. 用途別使用水量(上水道)	70

65. 下水道普及状況	71
66. 下水道事業費の推移	71

第9章 環境・健康

67. 基本健康診査の状況	75
68. がん検診実施状況	75
69. 医療施設の状況	76
70. 休日診療所患者状況	76
71. 市立光総合病院患者数	77
72. 市立大和総合病院患者数	77
73. 主要死因別死者数	78
74. ごみ処理状況	79
75. し尿収集状況	79

第10章 福祉

76. 国民健康保険の加入状況	83
77. 国民健康保険の給付状況	83
78. 国民年金の加入状況	84
79. 国民年金の受給状況	84
80. 介護保険要支援・要介護の認定状況	85
81. 介護保険在宅サービス利用状況	85
82. 介護保険地域密着型サービス利用状況	85
83. 介護保険施設サービス利用状況	86
84. 身体障害者手帳所持者数	86
85. 生活保護者の状況	87
86. 生活保護費の状況	87
87. 共同募金の状況	88
88. 高齢者人口の推移	88
89. 保育所入所児童数の推移	89
90. 市内3歳未満児、3・4・5歳児の推移	89

第11章 教育・文化・観光

91. 幼稚園の状況	93
92. 小学校の状況	94
93. 中学校の状況	95
94. 卒業後の状況(中学校)	95
95. 高等学校の状況	96
96. 卒業後の状況(高等学校)	96
97. 周南コンピュータ・カレッジの状況	97
98. 卒業後の状況(周南コンピュータ・カレッジ)	97

99. 市民ホールの利用状況	98
100. 平成18年度市民ホール大・小ホール内容別利用状況	98
101. 図書館の蔵書数	99
102. 図書館の利用状況	99
103. 文化センターの現況	99
104. 光ふるさと郷土館入館者数	100
105. 伊藤公資料館入館者数	100
106. 体育施設利用状況	101
107. 光市野外活動センター(周防の森ロッジ)の現況	102
108. 勤労青少年ホームの現況	102
109. 観光客の状況(推計)	103
第12章 警察・消防	
110. 道路交通事故の状況	107
111. 刑法犯発生検挙状況	107
112. 交通災害共済加入状況	108
113. 救急出動件数	109
114. 火災発生件数・損害額	110
115. 原因別火災発生件数	110
第13章 財政	
116. 一般会計決算額の推移(歳入)	113
117. 一般会計決算額の推移(歳出)	114
118. 特別会計・公営企業会計決算額の推移(歳入)	115
119. 特別会計・公営企業会計決算額の推移(歳出)	116
第14章 選挙	
120. 選挙投票状況	119
附録 光市のあゆみ	123
	～
	149

第 1 章

自 然

第1章 自然

1. 位置

市役所の所在地 山口県光市中央六丁目1番1号
 東経131度56分41秒、北緯33度57分31秒



2. 面積の推移

(単位:km²)

年次	旧光市	旧大和町
平成元年	59.83	32.09
5年	59.83	32.09
10年	59.85	32.09
15年	59.85	32.09
平成16年10月4日合併	91.94	

資料: 国土交通省国土地理院

3. 主要な山

(単位:m)

山岳名	標高	所在地
石城山	359.7	光市大字塩田
大峰山	299.2	光市大字室積村
千坊山	298.7	光市大字室積村
鶴羽山	261.9	光市大字島田
峨嵋山	116.9	光市大字室積村

資料:国土交通省国土地理院

3. 主要な川

(単位:km、km²)

河川名	区 間		流路延長	水系流域面積	
	上流端	下流端			
島田川	左岸	岩国市周東町祖生長瀬	海	34.5	269.5
	右岸	岩国市周東町祖生長瀬			
田布施川	左岸	光市大字塩田字上十里	海	15.1	52.4
	右岸	光市大字塩田字相帰			
笠野川	左岸	周南市大字大河内字岡塩内	島田川へ合流	6.5	—
	右岸	周南市大字大河内字九門明			
束荷川	左岸	光市大字束荷字保慶	島田川へ合流	6.4	—
	右岸	光市大字束荷字保慶			
光井川	左岸	光市大字室積村字上神田	河口	4.8	6.8
	右岸	光市大字三輪字割石			
中村川	左岸	周南市大字中村字五反田	笠野川へ合流	3.0	—
	右岸	周南市大字呼坂字小田原			
溝呂井川	左岸	光市大字岩田字引地	束荷川へ合流	3.0	—
	右岸	光市大字岩田字大茂			
貞延川	左岸	光市大字三輪字崩ヶ前	田布施川へ合流	2.3	—
	右岸	光市大字三輪字横島			
西の河原川	左岸	光市大字浅江字山口	河口	2.1	2.3
	右岸	光市大字浅江字柳ヶ坪			

資料:山口県河川課

3. 主要な島

(単位:km²、世帯、人)

(平成21年3月31日)

島名	面積	世帯数	人口
牛島	1.96	56	83
大水無瀬島	0.20	—	—
尾島	0.06	—	—
小水無瀬島	0.01	—	—

資料:国土交通省国土地理院

4. 地目別民有地面積

(単位:a)

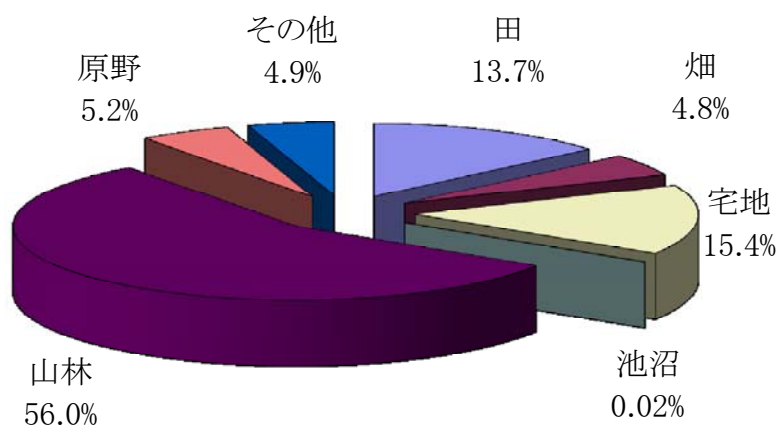
(各年1月1日)

年次	総数	田	畑	宅地	池沼	山林	原野	その他
平成16年	691,793	97,325	32,597	104,870	152	387,055	36,252	33,543
17年	690,788	96,279	32,709	105,172	152	386,894	36,138	33,443
18年	690,369	95,270	32,863	105,795	152	386,846	35,929	33,515
19年	690,303	94,786	33,061	106,157	152	386,620	35,988	33,540
20年	690,021	94,577	33,122	106,350	152	386,278	35,890	33,653

資料:市町村税の状況

(注)「その他」は雑種地、鉱泉地、牧場の合計

地目別民有地面積



5. 年別気象

年次	気温(°C)			湿度(%)			降雨量(mm)	
	最高	最低	平均	最高	最低	平均	総雨量	月平均
平成12年	36	-3	18.7	100	17	70.1	1050.0	87.5
13年	34	0	18.1	100	12	71.0	1411.5	117.6
14年	33	-3	15.9	100	16	75.7	1279.5	106.6
15年	33	-6	15.6	100	17	72.4	1635.5	136.3
16年	36	-5	16.7	96	11	67.4	2004.5	167.0
17年	34	-4	15.8	96	9	66.5	1481.5	123.5
18年	35	-3	16.0	96	11	68.0	2066.5	172.2
19年	34	-1	16.6	95	11	64.3	1176.5	98.0
20年	36	-2	16.1	97	13	66.3	1505.5	125.5
21年	33	-3	16.1	98	12	66.7	1717.0	143.1

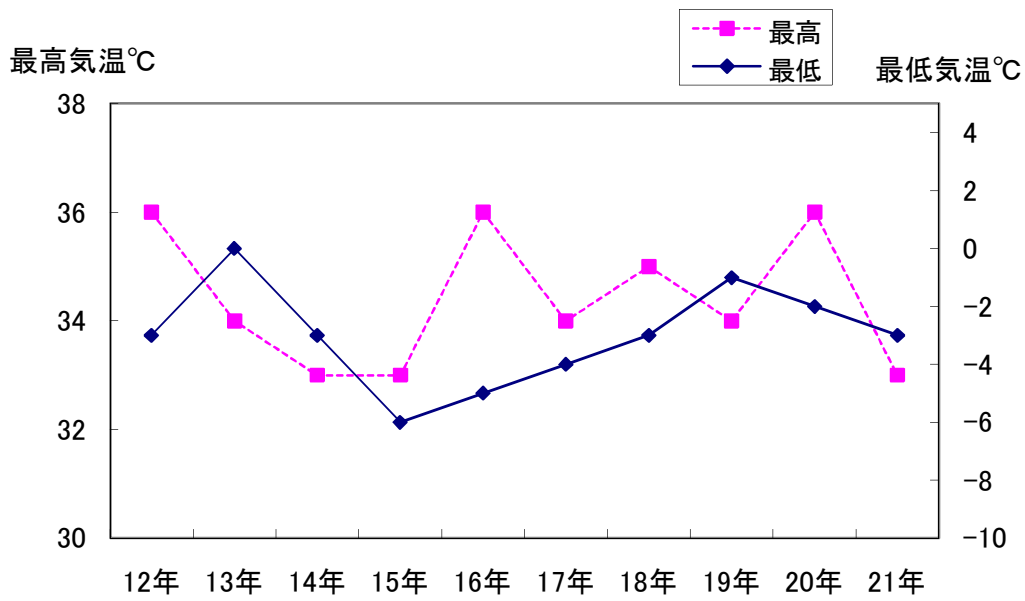
資料:光地区消防組合

6. 月別気象

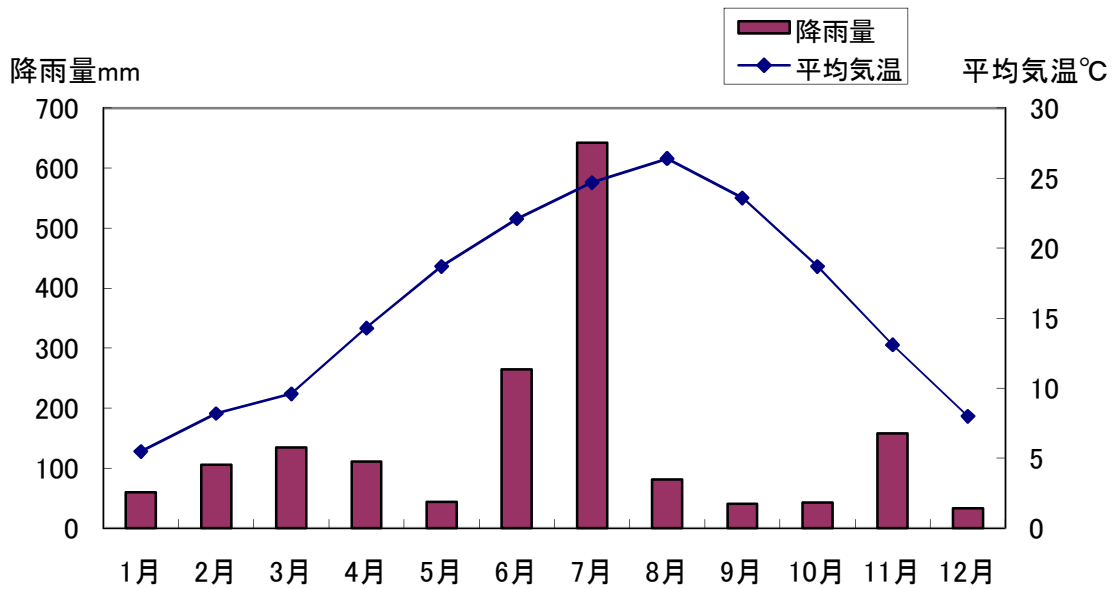
月別	気温(°C)			湿度(%)			降雨量(mm)	
	最高	最低	平均	最高	最低	平均	降雨日数	総雨量
平成21年1月	13.0	-2.5	5.5	97.2	23.3	67.2	11	60.0
2月	17.3	-0.3	8.2	97.2	24.0	68.7	15	106.0
3月	20.4	1.5	9.6	97.7	12.7	62.5	7	134.0
4月	23.8	2.1	14.3	95.6	12.4	61.9	8	110.5
5月	26.8	11.6	18.7	95.0	12.6	61.3	7	44.0
6月	30.1	14.5	22.1	94.7	19.0	73.0	11	264.5
7月	31.6	18.7	24.7	94.5	48.9	81.4	14	642.5
8月	33.0	18.7	26.4	93.7	31.7	73.5	9	81.0
9月	31.7	18.9	23.6	91.8	21.8	65.8	6	40.5
10月	27.7	10.0	18.7	92.5	26.3	60.4	5	42.5
11月	23.8	4.2	13.1	91.9	27.8	65.4	11	158.0
12月	17.3	-0.7	8.0	90.8	27.0	59.4	8	33.5

資料:光地区消防組合

平成12年～平成21年の最高気温・最低気温



平成21年1月～12月の月別状況



第 2 章

人 口

第2章 人口

7. 世帯数及び人口

(単位:人、世帯)

(各年3月31日)

年次	世帯数	人口			1世帯 当り 世帯人員	性 比 (女100人 につき男)	人口密度 (1km ² 当り)
		総数	男	女			
昭和35年	10,981	46,928	22,927	24,001	4.27	95.53	510.4
40年	13,459	51,030	25,517	25,513	3.79	100.02	555.0
45年	15,265	52,635	25,954	26,681	3.45	97.3	572.5
50年	16,695	56,964	27,943	29,021	3.41	96.29	619.6
55年	17,357	58,402	28,399	30,003	3.36	94.65	635.2
60年	18,360 (127)	59,120 (394)	28,434 (216)	30,686 (178)	3.22	92.66	643.0
平成2年	19,041 (159)	58,058 (400)	27,741 (208)	30,317 (192)	3.05	91.50	631.5
7年	20,019 (197)	56,927 (434)	27,149 (216)	29,778 (218)	2.84	91.17	619.2
12年	21,220 (184)	56,417 (391)	26,847 (190)	29,570 (201)	2.66	90.79	613.6
17年	22,060 (221)	55,748 (372)	26,506 (171)	29,242 (201)	2.53	90.64	606.4
18年	22,292 (240)	55,567 (388)	26,453 (175)	29,114 (213)	2.49	90.86	604.4
19年	22,438 (247)	55,360 (395)	26,335 (180)	29,025 (215)	2.47	90.73	602.1
20年	22,588 (236)	55,107 (377)	26,231 (172)	28,876 (205)	2.44	90.84	599.4
21年	22,814 (263)	54,911 (381)	26,195 (172)	28,716 (209)	2.41	91.22	597.2

資料:市民課

(注)昭和55年から外国人登録を含む。下段の()は外国人登録人口

7. 世帯数及び人口(国勢調査)

(単位:世帯、人)

(各年10月1日)

年次	世帯数	人 口			1世帯 当り 世帯人員	性 比 (女100人 につき男)	人口密度 (1km ² 当り)
		総数	男	女			
昭和30年	9,939	45,483	22,227	23,256	4.58	95.58	494.7
35年	10,475	44,794	21,978	22,816	4.28	96.33	487.2
40年	11,912	47,629	23,637	23,992	4.00	98.52	518.0
45年	14,405	52,898	25,885	27,013	3.67	95.82	575.4
50年	15,965	56,795	27,564	29,231	3.56	94.30	617.7
55年	16,536	57,905	27,849	30,056	3.50	92.66	629.8
60年	17,666	58,228	27,731	30,497	3.30	90.93	633.3
平成2年	18,154	56,410	26,743	29,667	3.11	90.14	613.6
7年	19,130	55,408	26,290	29,118	2.90	90.29	602.7
12年	19,992	54,680	25,914	28,766	2.74	90.09	594.7
17年	20,519	53,971	25,542	28,429	2.63	89.84	587.0

資料:国勢調査

8. 地区別世帯数及び人口

(単位:世帯、人)

(各年3月31日)

地区別	平成17年		平成18年		平成19年		平成20年		平成21年	
	世帯数	人口	世帯数	人口	世帯数	人口	世帯数	人口	世帯数	人口
総数	22,060	55,748	22,292	55,567	22,438	55,360	22,588	55,107	22,814	54,876
室積	4,249	10,560	4,234	10,370	4,231	10,250	4,210	10,055	4,196	9,823
牛島	66	107	63	97	62	93	60	90	56	83
光井	2,949	7,578	2,992	7,624	3,029	7,669	3,089	7,725	3,114	7,689
島田市	1,690	3,951	1,733	4,023	1,735	4,041	1,747	4,051	1,776	4,093
浅江	6,001	14,609	6,086	14,649	6,170	14,701	6,255	14,773	6,355	14,909
上島田	1,516	3,861	1,509	3,819	1,525	3,772	1,524	3,734	1,513	3,685
三井	1,709	4,760	1,773	4,807	1,778	4,784	1,776	4,738	1,830	4,729
周防	829	2,132	829	2,092	842	2,077	844	2,043	868	2,069
岩田	1,307	3,572	1,314	3,524	1,315	3,500	1,311	3,466	1,314	3,383
三輪	974	2,585	976	2,548	967	2,483	966	2,448	980	2,449
束荷	319	935	320	917	320	895	328	886	332	879
塩田	451	1,098	463	1,097	464	1,095	478	1,098	480	1,085

資料:市民課

(注)岩田立野慶見は岩田に含む。

外国人登録を含む。

8. 地区別世帯数及び人口(国勢調査)

(単位:世帯、人)

(各年10月1日)

地区別	昭和60年		平成2年		平成7年		平成12年		平成17年	
	世帯数	人口	世帯数	人口	世帯数	人口	世帯数	人口	世帯数	人口
総数	17,666	58,228	18,154	56,410	19,130	55,408	19,992	54,680	20,519	53,971
室積	3,657	11,563	3,528	10,471	3,861	10,813	3,986	10,627	3,931	10,108
牛島	112	242	98	190	88	152	66	114	55	87
光井	2,455	7,890	2,530	7,616	2,550	7,189	2,640	6,980	2,803	7,287
島田市	1,270	4,099	1,330	3,907	1,409	3,930	1,455	3,899	1,604	4,169
浅江	4,755	15,227	5,064	15,144	5,356	14,818	5,491	14,331	5,670	14,139
上島田	1,261	4,143	1,272	4,016	1,274	3,752	1,414	3,883	1,367	3,597
三井	1,116	3,924	1,233	4,225	1,328	4,218	1,494	4,525	1,586	4,554
周防	575	2,158	581	2,042	603	1,958	672	2,063	727	2,132
岩田	923	3,343	979	3,328	1,093	3,394	1,171	3,432	1,168	3,425
三輪	868	3,057	873	2,986	909	2,890	943	2,697	956	2,548
東荷	301	1,118	303	1,087	306	1,037	306	960	302	874
塩田	373	1,464	363	1,398	353	1,257	354	1,169	350	1,051

資料:国勢調査

9. 年齢各歳別人口

(単位:人)

(平成17年10月1日)

年齢(各歳)	総数	男	女	年齢(各歳)	総数	男	女
総数	53,971	25,542	28,429				
0～4	2,417	1,234	1,183	20～24	1,788	848	940
0	445	229	216	20	310	143	167
1	463	233	230	21	290	127	163
2	472	253	219	22	348	169	179
3	533	258	275	23	426	217	209
4	504	261	243	24	414	192	222
5～9	2,599	1,317	1,282	25～29	2,868	1,368	1,500
5	497	248	249	25	472	229	243
6	533	265	268	26	533	259	274
7	528	271	257	27	574	271	303
8	536	288	248	28	611	275	336
9	505	245	260	29	678	334	344
10～14	2,701	1,409	1,292	30～34	3,866	1,932	1,934
10	537	271	266	30	735	354	381
11	571	286	285	31	747	388	359
12	531	281	250	32	795	420	375
13	537	281	256	33	806	369	437
14	525	290	235	34	783	401	382
15～19	2,291	1,188	1,103	35～39	3,276	1,543	1,733
15	502	244	258	35	719	340	379
16	539	283	256	36	720	343	377
17	544	285	259	37	668	311	357
18	395	206	189	38	654	309	345
19	311	170	141	39	515	240	275

資料:国勢調査

9. 年齢各歳別人口(つづき)

(単位:人)

(平成17年10月1日)

年齢(各歳)	総数	男	女	年齢(各歳)	総数	男	女
40～44	2,905	1,430	1,475	60～64	5,139	2,613	2,526
40	589	293	296	60	813	370	443
41	597	288	309	61	1,035	511	524
42	573	289	284	62	1,136	602	534
43	588	293	295	63	1,108	578	530
44	558	267	291	64	1,047	552	495
45～49	3,029	1,484	1,545	65～69	3,644	1,772	1,872
45	575	280	295	65	863	412	451
46	623	287	336	66	694	373	321
47	638	330	308	67	685	309	376
48	575	276	299	68	727	366	361
49	618	311	307	69	675	312	363
50～54	3,699	1,796	1,903	70～74	3,010	1,302	1,708
50	619	296	323	70	659	290	369
51	621	291	330	71	588	249	339
52	743	371	372	72	583	271	312
53	847	421	426	73	599	234	365
54	869	417	452	74	581	258	323
55～59	4,977	2,260	2,717	75～79	2,479	1,042	1,437
55	1,002	456	546	75	539	219	320
56	1,088	497	591	76	510	234	276
57	1,072	493	579	77	515	216	299
58	1,100	499	601	78	438	184	254
59	715	315	400	79	477	189	288

資料:国勢調査

9. 年齢各歳別人口(つづき)

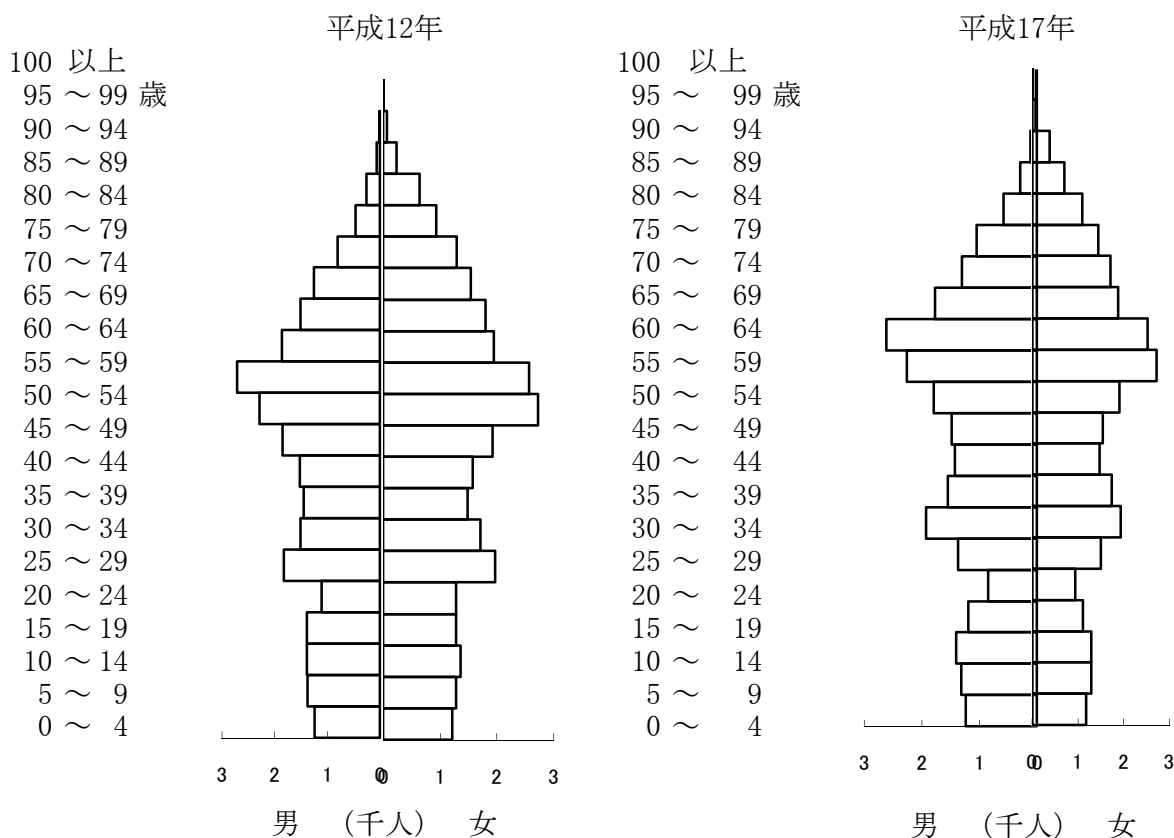
(単位:人)

(平成17年10月1日)

年齢(各歳)	総数	男	女	年齢(各歳)	総数	男	女
80～84	1,662	575	1,087	90～94	492	113	379
80	389	147	242	90	166	43	123
81	350	131	219	91	94	21	73
82	323	105	218	92	104	27	77
83	306	103	203	93	74	13	61
84	294	89	205	94	54	9	45
85～89	994	287	707	95～99	115	24	91
85	276	91	185	95	32	8	24
86	182	43	139	96	41	8	33
87	198	62	136	97	19	3	16
88	162	40	122	98	13	4	9
89	176	51	125	99	10	1	9
				100歳以上	20	5	15

資料:国勢調査

10. 年齢5歳階級別人口



年齢	平成12年	平成17年		年齢	平成12年	平成17年			
	人口	人口	男		女	人口	人口	男	女
0~4	2,448	2,417	1,234	1,183	55~59	5,279	4,977	2,260	2,717
5~9	2,658	2,599	1,317	1,282	60~64	3,807	5,139	2,613	2,526
10~14	2,748	2,701	1,409	1,292	65~69	3,309	3,644	1,772	1,872
15~19	2,670	2,291	1,188	1,103	70~74	2,795	3,010	1,302	1,708
20~24	2,389	1,788	848	940	75~79	2,098	2,479	1,042	1,437
25~29	3,788	2,868	1,368	1,500	80~84	1,388	1,662	575	1,087
30~34	3,219	3,866	1,932	1,934	85~89	890	994	287	707
35~39	2,933	3,276	1,543	1,733	90~94	298	492	113	379
40~44	3,089	2,905	1,430	1,475	95~99	79	115	24	91
45~49	3,769	3,029	1,484	1,545	100以上	7	20	5	15
50~54	5,019	3,699	1,796	1,903	計	54,680	53,971	25,542	28,429

資料: 国勢調査

11. 年齢別(3階層)人口

(単位:人、%)

(各年10月1日)

年次	総数	15歳未満		15～64歳		65歳以上		不詳
		実数	構成比	実数	構成比	実数	構成比	
昭和60年	58,228	13,166	22.6	38,074	65.4	6,988	12.0	
平成2年	56,410	10,011	17.7	38,287	67.9	8,106	14.4	6
7年	55,408	8,477	15.3	37,495	67.7	9,436	17.0	
12年	54,680	7,854	14.4	35,962	65.8	10,864	19.9	
17年	53,971	7,717	14.3	33,838	62.7	12,416	23.0	

資料:国勢調査

(参考)

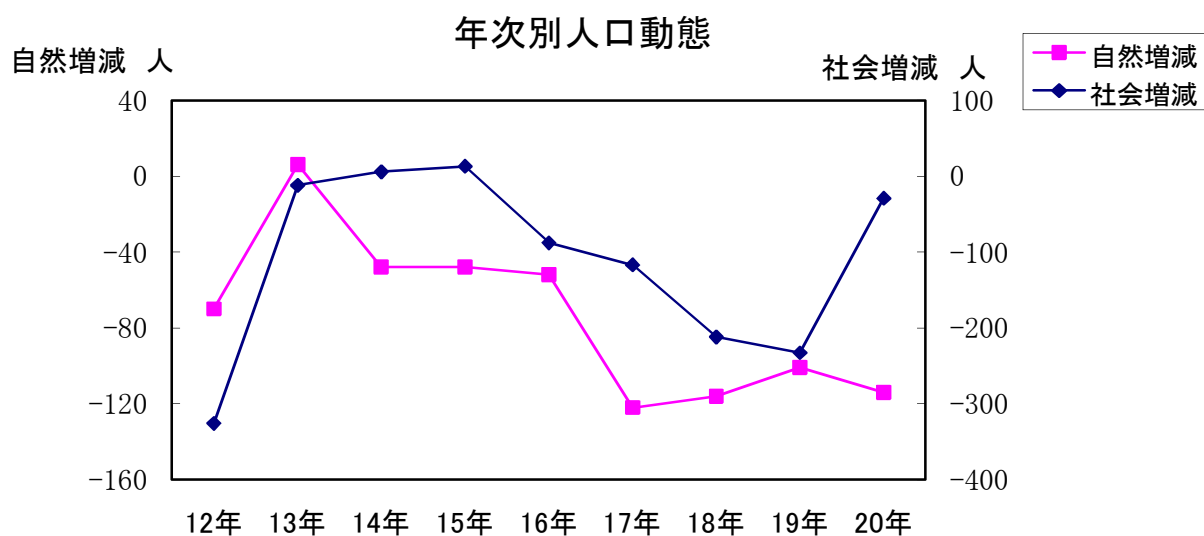
平成17年	総数	15歳未満		15～64歳		65歳以上	
		実数	構成比	実数	構成比	実数	構成比
全国	127,767,994	17,521,234	13.7	84,092,414	65.8	25,672,005	20.1
山口県	1,492,606	196,729	13.2	920,531	61.7	373,346	25.0

12. 人口動態

(単位:人)

年次	自然動態							社会動態		
	出生			死亡			自然増減	転入	転出	社会増減
	計	男	女	計	男	女				
平成12年	469	237	232	539	283	256	△70	2,006	2,332	△326
13年	502	268	234	496	245	251	6	2,171	2,183	△12
14年	503	250	253	551	286	265	△48	2,152	2,146	6
15年	458	249	209	540	288	252	△82	2,028	2,015	13
16年	490	230	260	542	293	249	△52	1,830	1,918	△88
17年	431	220	211	553	267	286	△122	1,862	1,979	△117
18年	435	209	226	551	288	263	△116	1,684	1,896	△212
19年	440	230	210	541	287	254	△101	1,604	1,837	△233
20年	432	233	199	546	274	272	△114	1,678	1,707	△29

資料:山口県人口移動統計調査結果報告書



13. 常住地人口と昼間人口

(単位:人)

(各年10月1日)

年次	常住地による人口		従業地・通学地による人口			年齢別就業者・通学者の内訳					
	総数	就業者数	総数	男	女	15歳未満	15～19	20～24	25～54	55～64	65歳以上
昭和55年	48,985	21,808	48,123	23,186	24,937	12,738	2,240	1,962	21,985	4,267	4,931
	8,914	4,193	6,641	2,516	4,125	2,105	119	183	2,346	806	1,082
60年	49,246	22,255	48,601	23,163	25,438	11,277	3,488	1,793	21,428	4,950	5,665
	8,982	4,309	6,612	2,542	4,070	1,918	111	147	2,277	900	1,259
平成2年	47,605	22,410	46,629	22,154	24,475	8,602	3,866	1,915	20,113	5,497	6,636
	8,799	4,283	6,248	2,432	3,816	1,468	133	166	2,132	934	1,415
7年	46,830	23,283	45,948	21,885	24,063	7,311	3,146	2,504	19,129	6,067	7,791
	8,578	4,429	6,100	2,360	3,740	1,275	96	167	2,104	891	1,567
12年	46,422	22,068	45,233	21,222	24,011	6,966	2,549	1,787	17,390	7,650	8,891
	8,258	4,073	6,025	2,442	3,583	1,047	81	168	1,836	1,045	1,848
17年	53,971	24,826	51,025	23,523	27,502	7,898	2,335	1,588	17,442	9,484	12,278

資料:国勢調査

(注)平成12年までの数値は、上段が旧光市、下段が旧大和町です。

14. 人口集中地区の状況

(単位:人、km²、%)

(各年10月1日)

年次	人口	面積	人口密度(km ² 当り)	人口増加率
昭和60年	26,302	9.40	2,798.1	2.5
平成2年	26,142	9.80	2,667.6	△0.6
7年	26,698	9.50	2,810.3	2.1
12年	26,516	9.74	2,722.4	△0.7
17年	27,031	9.94	2,719.4	1.9

資料:国勢調査

15. 労働力状態別人口(15歳以上)

(単位:人)

(各年10月1日)

年次	総数	労働力人口			非労働力人口	不詳
		計	就業者数	完全失業者数		
昭和60年	45,062	27,319	26,564	755	17,714	29
平成2年	46,393	27,431	26,693	738	18,937	25
7年	46,931	28,786	27,712	1,074	18,123	22
12年	46,826	27,371	26,141	1,230	19,440	15
17年	46,254	26,373	24,826	1,547	19,823	58

資料:国勢調査

16. 年齢階級別労働力人口

(単位:人)

(平成17年10月1日)

階級別	労働力人口									非労働力人口			
	総数	就業者							完全 失業者	総数	家事	通学	その他
		総数	主に仕事	家事のほ か仕事	通学のか たわら仕事	休業者							
総数	46,254	26,373	24,826	20,443	3,951	75	357	1,547	19,823	9,406	2,123	8,294	
15～19	2,291	329	274	225	7	39	3	55	1,961	17	1,923	21	
20～24	1,788	1,476	1,313	1,241	44	20	8	163	307	130	145	32	
25～29	2,868	2,390	2,203	2,046	124	4	29	187	472	411	31	30	
30～34	3,866	3,109	2,892	2,539	302	5	46	217	745	688	13	44	
35～39	3,276	2,661	2,536	2,051	444	4	37	125	605	569	3	33	
40～44	2,905	2,457	2,343	1,896	431	2	14	114	445	403	1	41	
45～49	3,029	2,563	2,475	1,993	463	-	19	88	465	405	2	58	
50～54	3,699	2,925	2,812	2,337	445	1	29	113	770	691	2	77	
55～59	4,977	3,518	3,361	2,766	562	-	33	157	1,455	1,273	2	180	
60～64	5,139	2,462	2,230	1,687	485	-	58	232	2,674	1,546	-	1,128	
65～69	3,644	1,203	1,141	814	287	-	40	62	2,441	1,132	-	1,309	
70～74	3,010	659	636	438	173	-	25	23	2,351	961	-	1,390	
75～79	2,479	396	386	260	114	-	12	10	2,081	657	-	1,424	
80～84	1,662	171	171	119	49	-	3	-	1,491	357	1	1,133	
85歳以上	1,621	54	53	31	21	-	1	1	1,560	166	-	1,394	
(再掲)													
15～64	33,838	23,890	22,439	18,781	3,307	75	276	1,451	9,899	6,133	2,122	1,644	
65～74	6,654	1,862	1,777	1,252	460	-	65	85	4,792	2,093	-	2,699	
75歳以上	5,762	621	610	410	184	-	16	11	5,132	1,180	1	3,951	
(再掲)													
男	21,582	15,572	14,483	13,924	309	42	208	1,089	5,971	611	1,077	4,283	
女	24,672	10,801	10,343	6,519	3,642	33	149	458	13,852	8,795	1,046	4,011	

資料:国勢調査

17. 産業別就業人口

(単位:人、%)

(各年10月1日)

産 業	平成2年		平成7年		平成12年		平成17年	
	就業者	構成比	就業者	構成比	就業者	構成比	就業者	構成比
総 数	26,693	100.0	27,712	100.0	26,141	100.0	24,826	100.0
第 一 次 産 業	1,740	6.5	1,574	5.7	1,209	4.6	1,159	4.7
農 業	1,496	5.6	1,382	5.0	1,051	4.0	1,044	4.2
林 業	5	0.0	4	0.0	6	0.0	-	-
水 産 業	239	0.9	188	0.7	152	0.6	115	0.5
第 二 次 産 業	11,095	41.6	11,708	42.2	10,204	39.0	8,781	35.4
鉱 業	7	0.0	10	0.0	5	0.0	1	0.0
建 設 業	2,789	10.4	3,282	11.8	3,133	12.0	2,631	10.6
製 造 業	8,299	31.1	8,416	30.4	7,066	27.0	6,149	24.8
第 三 次 産 業	13,848	51.9	14,365	51.8	14,718	56.3	14,871	59.9
卸 売 ・ 小 売 業	5,409	20.3	5,420	19.6	5,305	20.3	4,291	17.3
金 融 ・ 保 険 ・ 不 動 産 業	648	2.4	609	2.2	619	2.4	520	2.1
運 輸 ・ 通 信 業	1,696	6.4	1,369	4.9	1,393	5.3	1,127	4.5
電 気 ・ ガ ス ・ 水 道	115	0.4	119	0.4	145	0.6	123	0.5
飲 食 ・ 医 療 サ ー ビ ス 業	5,298	19.8	6,131	22.1	6,468	24.7	8,122	32.7
公 務	682	2.6	717	2.6	788	3.0	688	2.8
分 類 不 能 の 産 業	10	0.0	65	0.2	10	0.0	15	0.1

資料:国勢調査

第 3 章

事業所

第3章 事業所

18. 産業分類別事業所数・従業者数

(単位:人)

(各年10月1日)

産業(大分類)	事業所数			従業者数			1事業所当りの従業者数		
	平成8年	平成13年	平成18年	平成8年	平成13年	平成18年	平成8年	平成13年	平成18年
総数	2,513	2,347	2,112	23,647	22,022	20,068	9.4	9.4	9.5
農・林・水産業	6	8	5	69	62	48	11.5	7.8	9.6
鉱業	—	—	—	—	—	—	—	—	—
建設業	313	308	270	2,749	2,309	1,778	8.8	7.5	6.6
製造業	171	145	129	7,982	6,814	6,076	46.7	47.0	47.1
卸・小売業	1,127	964	620	5,553	5,246	3,918	4.9	5.4	6.3
金融・保険業	48	47	46	370	377	311	7.7	8.0	6.8
不動産業	30	28	29	108	99	113	3.6	3.5	3.9
運輸・通信業	54	64	54	862	816	733	16.0	12.8	13.6
電気・ガス・水道 ・熱供給業	6	6	4	70	92	56	11.7	15.3	14.0
サービス業	734	752	931	5,395	5,703	6,549	7.4	7.6	7.0
公務	24	25	24	489	504	486	20.4	20.2	20.3

資料:事業所・企業統計調査

19. 規模別事業所数・従業者数

(単位:人)

産業(大分類)	総数		民営					
			1～4人		5～9人		10～19人	
	事業所数	従業者数	事業所数	従業者数	事業所数	従業者数	事業所数	従業者数
総数	2,011	18,268	1,268	2,725	387	2,549	200	2,655
農・林・水産業	4	44	2	4	—	—	1	18
鉱業	—	—	—	—	—	—	—	—
建設業	270	1,778	147	362	73	487	36	432
製造業	129	6,076	48	115	22	148	21	282
卸・小売業	618	3,874	397	881	133	853	59	803
金融・保険業	46	311	25	49	13	91	3	42
不動産業	26	109	19	38	5	30	1	12
運輸・通信業	54	733	15	39	11	77	12	166
電気・ガス・水道 ・熱供給業	—	—	—	—	—	—	—	—
サービス業	864	5,343	615	1,237	130	863	67	900
公務	—	—	—	—	—	—	—	—

資料:事業所・企業統計調査

(平成18年10月1日)

民営					国・地方公共団体等		産業(大分類)
20～29人		30人以上		派遣・下請 従業員のみ	事業所数	従業者数	
事業所数	従業者数	事業所数	従業者数	事業所数			
61	1,467	91	8,872	4	101	1,800	総数
1	22	—	—	—	1	4	農・林・水産業
—	—	—	—	—	—	—	鉱業
7	162	7	335	—	—	—	建設業
8	182	30	5,349	—	—	—	製造業
14	348	15	989	—	2	44	卸・小売業
3	66	2	63	—	—	—	金融・保険業
1	29	—	—	—	3	4	不動産業
5	125	8	326	3	—	—	運輸・通信業
—	—	—	—	—	4	56	電気・ガス・水道 ・熱供給業
22	533	29	1,810	1	67	1,206	サービス業
—	—	—	—	—	24	486	公務

第 4 章

農林水産業

第4章 農林水産業

20. 専兼業別農家数

(単位:戸、%)

(各年2月1日)

年次	農家数					構成比				
	総数	専業	兼業			総数	専業	兼業		
			計	第1種	第2種			計	第1種	第2種
昭和60年	2,475	359	2,116	136	1,980	100.0	14.5	85.5	5.5	80.0
平成2年	2,116	377	1,739	125	1,614	100.0	17.8	82.2	5.9	76.3
7年	1,860	362	1,498	34	1,464	100.0	19.5	80.5	1.8	78.7
12年	1,683	※ 208	※ 751	※ 30	※ 721	100.0	21.7	78.3	3.1	75.2
17年	1,448	※ 184	※ 468	※ 44	※ 424	100.0	28.2	71.8	6.8	65.0

資料:農林業センサス

(注) ※の数字は販売農家(経営耕地面積が30a以上又は農産物販売金額が50万円以上の農家)のみ。

21. 農家人口及び農業就業人口

(単位:人)

(各年2月1日)

年次	農家人口			農家就業人口					
	総数	男	女	総数	男	女	うち仕事の主の人		
							総数	男	女
昭和60年	10,104	4,733	5,371	3,356	991	2,365	1,550	728	822
平成2年	8,426	3,990	4,436	3,057	988	2,069	1,468	654	814
7年	7,013	3,268	3,745	2,554	899	1,655	1,139	581	558
12年	6,199	2,952	3,247	1,460	571	889	779	407	372
17年	4,590	2,194	2,396	1,009	434	575	625	340	285

資料:農林業センサス

22. 経営耕地面積

(単位:a)

(各年2月1日)

年次	面積					戸数		
	総数	田	畑	樹園地	草地	田のある農家数	畑のある農家数	樹園地・草地のある農家数
昭和60年	107,591	91,823	11,486	4,018	264	2,274	2,064	334
平成2年	95,694	83,337	9,255	3,047	55	2,019	1,494	229
7年	83,830	71,990	8,903	2,878	59	1,773	1,417	288
12年	77,497	67,310	7,953	2,234	—	1,576	1,191	208
17年	※47,708	※43,410	※3,313	※985	—	※643	※415	※59

資料:農林業センサス

(注) ※の数字は販売農家(経営耕地面積が30a以上又は農産物販売金額が50万円以上の農家)のみ。

23. 経営耕地面積規模別農家数

(単位:戸)

(各年2月1日)

年次	総数	30a未満	30a～50a未満	50a～100a未満	100a～150a未満	150a～200a未満	200a～300a未満	300a以上
昭和60年	2,475	961	699	674	116	16	7	2
平成2年	2,116	814	600	574	94	25	6	3
7年	1,860	738	534	473	82	19	9	5
12年	1,683	732	426	420	73	11	11	10
17年	1,448	800	282	283	50	13	10	10

資料:農林業センサス

24. 農業用機械保有状況

(単位:戸、台)

(各年2月1日)

年次	動力耕うん機 農用トラクター		乗用型トラクター		動力防除機		乗用型スピード スプレヤー	
	実農家数	台数	実農家数	台数	実農家数	台数	実農家数	台数
昭和60年	2,045	2,704	—	—	1,334	1,398	9	9
平成2年	1,884	2,691	—	—	1,179	1,250	8	8
7年	1,688	2,457	—	—	1,327	1,416	10	10
12年	918	1,389	—	—	532	602	3	3
17年	—	—	542	584	467	526	1	1
年次	動力田植機		自脱型コンバイン		普通型コンバイン			
	実農家数	台数	実農家数	台数	実農家数	台数		
昭和60年	1,366	1,374	497	500	—	—		
平成2年	1,393	1,407	653	662	—	—		
7年	1,312	1,327	644	651	—	—		
12年	824	839	553	562	—	—		
17年	558	573	286	296	150	155		

資料:農林業センサス

25. 農作物収穫量・家畜類飼養頭羽数

(単位:t、1000本、頭、羽)

年次	農作物										家畜類				
	稲	麦類	いも類	豆類・雑穀	野菜	果樹	花き	工芸農作物	飼料作物	その他	肉用牛	乳用牛	豚	鶏	ブロイラー
平成15年	2,260	2	154	45	1,959	89	50	—	592	—	260	9	—	164,000	18,000
16年	2,200	0	145	30	1,703	81	×	—	578	—	223	10	—	171,190	16,250
17年	2,380	1	151	28	1,828	58	×	—	690	—	196	—	—	75,000	16,700
18年	2,380	1	…	16	1,678	25	…	—	685	—	178	—	—	85,000	×
19年	2,450	1	…	…	…	…	…	…	…	…	185	—	—	105,730	×

資料:山口農林水産統計年報・山口県畜産調査表
 (注)「×」は秘密保持のため発表を差し控えたもの。

26. 農業粗生産額

(単位:1000万円)

年次	総額	耕種									畜産				
		計	米	麦類	いも類	豆類・雑穀	野菜	果実	花き	その他	計	肉用牛	乳用牛	鶏	畜産物その他
平成15年	151	105	65	0	2	1	34	2	1	—	45	×	×	×	×
16年	135	90	55	0	1	3	30	2	0	—	45	6	×	37	×
17年	121	89	56	0	2	1	28	2	0	—	33	5	—	26	2
18年	103	84	54	0	2	0	26	1	0	—	20	4	—	15	1
19年	…	…	…	…	…	…	…	…	…	…	…	…	…	…	…

資料:山口農林水産統計年報
 (注)「×」は秘密保持のため発表を差し控えたもの。

27. 農道の状況

(単位:本、m)

(平成21年3月31日)

地区	路線数	総延長	延長(1.8m≦W<4.0m)	延長(4.0m≦W)
総計	464	129,611.0	101,309.5	28,301.5
室積	14	6,691.0	4,993.0	1,698.0
光井	13	8,875.0	3,916.0	4,959.0
島田	14	3,358.0	2,377.0	981.0
浅江	19	7,610.0	6,220.0	1,390.0
三井	39	18,451.0	15,720.0	2,731.0
周防	64	21,441.0	16,806.0	4,635.0
岩田	57	11,986.5	8,700.0	3,286.5
三輪	32	9,593.0	5,305.0	4,288.0
束荷	58	16,874.0	14,775.0	2,099.0
塩田	154	24,731.5	22,497.5	2,234.0

資料:農業耕地課

28. 農地の転用状況

(単位:a)

年次	総数	住宅用地	店舗及び事務所	駐車場	資材置場	植林	道・水路 鉄道用地	その他
平成16年	228	91	22	39	53	19	4	0
17年	506	252	42	78	53	65	5	11
18年	450	167	81	36	82	10	11	63
19年	357	130	53	24	27	116	1	6
20年	370	129	25	40	40	118	5	13

資料:農業委員会事務局

29. 林野面積(森林計画面積)

(単位:ha、%)

年次	総数	人工林		天然林		竹林	無立木地	人工林率
		針葉樹	広葉樹	針葉樹	広葉樹			
平成16年	4,730	1,419	176	807	1,920	303	105	34
17年	4,926	1,462	181	841	2,003	327	112	33
18年	4,888	1,425	234	795	1,903	437	94	34
19年	4,889	1,424	234	795	1,904	437	94	34
20年	4,889	1,425	234	795	1,904	437	94	34

資料:山口県林業統計要覧

30. 保有山林面積規模別林家数

(単位:戸)

(各年2月1日)

年次	林家総数	規模別戸数								
		農家林家	非農家林家	1ha未満	1~5	5~10	10~20	20~30	30~50	50ha以上
昭和45年	2378	2194	184	1712	627	23	14	1	1	—
55年	2664	1919	745	1877	745	31	10	1	—	—
平成2年	2834	1572	1262	2002	785	38	6	1	1	1
12年	822	460	362	—	760	49	11	1	1	—

資料:農林業センサス

(注)平成12年は保有山林面積が1ha以上の世帯を林家とした。

31. 造林実績

(単位:ha、千円)

年度	区分	造林面積	事業費	広葉樹林		
平成18年度	市有林	1.00	1,418	単層林	1.00ha	複層林 — ha
	私有林	6.77	23,314	単層林	6.53ha	複層林 0.24ha
	その他	—	—			
	計	7.77	24,732	防風柵	65m	黒松植樹 4,440本
平成19年度	市有林	1.00	1,575	単層林	1.00ha	複層林 — ha
	私有林	9.98	36,646	単層林	9.73ha	複層林 0.25ha
	その他	—	—			
	計	10.98	38,221	防風柵	100m	黒松植樹 4,150本
平成20年度	市有林	1.00	1,575	単層林	— ha	複層林 1.00ha
	私有林	9.96	27,161	単層林	9.59 ha	複層林 0.37ha
	その他	—	—			
	計	10.96	28,736	防風柵	64 m	黒松植樹 3,515本

資料:水産林業課

32. 林道の状況

(単位:m)

(平成21年3月31日)

区分	路線数	実延長	橋梁数		
			総数	永久橋	木橋
総数	4	1,383.5	—	—	—
自動車道(3.0m以上)	1	607.0	—	—	—
その他(1.8m以上3m未満)	3	776.5	—	—	—

資料:水産林業課

33. 自営漁業の専業別経営体数

(各年11月1日)

年次 地区別	総数	専業	兼業	
			自営漁業が主	自営漁業が従
昭和 63年	137	65	57	15
平成 5年	124	85	21	18
10年	109	81	14	14
15年	87	85	1	1
20年	67	63	3	1
光	48	44	3	1
牛島	19	19	—	—

資料: 漁業センサス

(注) 平成20年は速報の数値です。

34. 漁協組合員数の推移

(単位: 人)

区分		平成18年	平成19年	平成20年
組合員数総数	正組合員数	119	113	107
	准組合員数	48	57	58
山口県漁協光支店	正組合員数	90	84	78
	准組合員数	29	38	39
山口県漁協牛島支店	正組合員数	29	29	29
	准組合員数	19	19	19

資料: 港勢調査

35. 漁業種類別経営体数

(各年11月1日)

年次 地区別	総数	底引 き網	刺し網	釣り	船引 き網	はえ 縄	採貝	その他 の漁業	海面養殖			
									のり	ぶり (はまち)	たい類	その他
昭和 63年	142	93	22	2	2	4	—	11	6	1	1	—
平成 5年	126	86	20	2	2	—	—	14	—	1	1	—
10年	113	74	14	2	2	4	—	16	—	—	1	—
15年	89	44	12	3	1	2	—	27	—	—	—	—
20年	68	46	8	1	1	1	—	11	—	—	—	—
光	49	33	6	—	1	1	—	8	—	—	—	—
牛島	19	13	2	1	—	—	—	3	—	—	—	—

資料:漁業センサス

(注)平成20年は速報の数値です。

36. 階層別漁業経営体数

(各年11月1日)

年次 地区別	総数	漁船 非使 用	漁船使用						海面養殖			
			無動 力	1t未満	1~3t	3~5t	5~10t	10t以上	のり	ぶり (はまち)	たい類	その他
昭和 63年	142	—	—	7	38	74	13	2	6	1	1	—
平成 5年	126	—	—	9	34	63	16	2	—	1	1	—
10年	113	—	1	5	34	51	19	2	—	—	1	—
15年	89	—	—	1	31	42	14	1	—	—	—	—
20年	85	—	—	7	32	46	—	—	—	—	—	—
光	66	—	—	7	25	34	—	—	—	—	—	—
牛島	19	—	—	—	7	12	—	—	—	—	—	—

資料:漁業センサス

(注)平成20年は速報の数値です。

第 5 章

工 業

第5章 工業

37. 製造業の推移

(単位:人:万円)

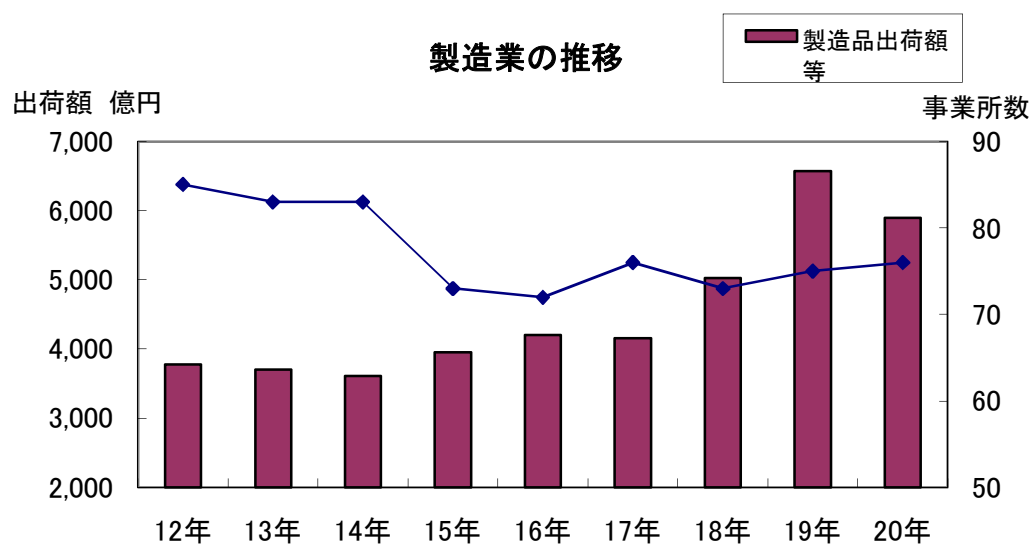
(各年12月31日)

年次	事業所数	従業者数	現金給与総数	原材料使用額等	製造品出荷額等
平成12年	85	6,394	4,168,272	20,343,007	37,769,639
13年	83	6,483	3,995,074	18,939,579	37,060,825
14年	83	6,196	3,810,115	18,934,992	36,119,615
15年	73	6,077	3,813,228	20,260,321	39,543,073
16年	72	5,665	3,657,897	24,070,481	42,019,883
17年	76	5,693	3,449,383	25,542,272	41,597,426
18年	73	5,546	3,308,733	31,099,202	50,229,221
19年	75	6,085	3,706,993	44,973,874	65,722,549
20年	76	6,127	—	—	58,966,573

資料:工業統計調査

(注)従業員4人以上の事業所

平成20年は速報値の数値です。



38. 事業所数・従業者数・出荷額等

(単位:人:万円)

(平成19年12月31日)

年次業種	事業所数	従業者数			現金給与総額	原材料使用額等	製造品出荷額等			
		総数	常用労働者	個人事業主・家族従業者数			総額	製造品出荷額	加工賃収入額	修理料収入額
平成19年	75	6,085	6,085	—	3,706,993	44,973,874	65,722,549	62,632,911	1,697,470	1,392,168
食料	7	315	315	—	104,960	334,458	980,992	980,992	—	3,996
衣服	2	67	67	—	×	×	×	×	×	×
木材	2	25	25	—	×	×	×	×	×	×
家具	1	6	6	—	×	×	×	×	×	×
パルプ	1	35	35	—	×	×	×	×	×	×
印刷	2	44	44	—	×	×	×	×	×	×
化学	3	875	875	—	928,242	3,311,086	11,735,020	11,730,956	—	4,064
プラスチック	2	21	21	—	×	×	×	×	×	×
ゴム	1	6	6	—	×	×	×	×	×	×
窯業	4	59	59	—	19,981	52,639	95,638	95,638	—	—
鉄鋼	15	2,923	2,923	—	1,799,491	35,710,544	43,908,847	42,292,463	1,533,229	83,155
金属	15	577	577	—	232,722	1,342,737	1,748,453	1,622,866	123,592	1,995
機械	12	183	183	—	70,855	111,316	246,414	234,492	11,922	—
電気	2	625	625	—	×	×	×	×	×	×
輸送	6	324	324	—	146,930	1,620,924	2,116,909	2,090,140	20,287	6,482
その他工業	—	—	—	—	—	—	—	—	—	—

資料:工業統計調査

(注)従業員4人以上の事業所

「×」は秘密保持のため発表を差し控えたもの。

第 6 章

商業・物価・所得・労働

第6章 商業・物価・所得・労働

39. 商業の状況

(単位:人、万円)

年次	総数			卸売業			小売業		
	商店数	従業者数	年間販売額	商店数	従業者数	年間販売額	商店数	従業者数	年間販売額
平成3年7月1日	925	4,104	9,129,712	110	622	3,793,834	815	3,482	5,335,878
平成6年7月1日	832	3,873	8,035,197	96	484	2,872,711	736	3,389	5,162,486
平成9年6月1日	777	4,033	8,539,958	71	406	3,038,032	706	3,627	5,501,926
平成14年6月1日	675	4,014	7,453,857	77	447	2,748,469	598	3,567	4,705,388
平成19年6月1日	586	3,726	12,177,887	80	571	7,721,209	506	3,155	4,456,678

資料:商業統計調査

40. 売場面積規模別小売業事業所数

年次	総数	9㎡以下	10～19㎡	20～29㎡	30～49㎡	50～99㎡	100～499㎡	500～999㎡	1000㎡以上	不詳
平成3年7月1日	815	142	116	108	159	157	121	6	6	
平成6年7月1日	736	127	90	91	143	159	112	8	6	
平成9年6月1日	706	125	57	83	142	165	119	9	6	
平成14年6月1日	598	125	71	77	110	113	82	11	9	
平成19年6月1日	506	36	49	49	91	102	75	15	13	76

資料:商業統計調査

41. 業種別商店数・従業者数・年間販売額等

(単位:人:万円)

区分	商店数				従業者数				年間販売額			
	実数		構成比		実数		構成比		実数		構成比	
	14年	19年	14年	19年	14年	19年	14年	19年	14年	19年	14年	19年
総 数	675	586	100.0	100.0	4,014	3,726	100.0	100.0	7,453,857	12,177,887	100.0	100.0
卸 売 業 計	77	80	11.4	13.7	447	571	11.1	15.3	2,748,469	7,721,209	36.9	63.4
小 売 業 計	598	506	88.6	86.3	3,567	3,155	88.9	84.7	4,705,388	4,456,678	63.1	36.6
各種商品小売業	4	5	0.6	0.9	282	323	7.0	8.7	488,046	508,954	6.5	4.2
織物・衣服・身の 回り品小売業	68	55	10.1	9.4	240	176	6.0	4.7	287,634	193,122	3.9	1.6
飲食料品小売業	198	144	29.3	24.6	1,294	1,117	32.2	30.0	1,430,097	1,370,695	19.2	11.3
自 動 車 ・ 自 転 車 小 売 業	46	40	6.8	6.8	263	240	6.6	6.4	651,658	480,297	8.7	3.9
家具・建具・ じゅう器小売業	66	55	9.8	9.4	299	236	7.4	6.3	409,968	313,195	5.5	2.6
その他の小売業	216	207	32.0	35.3	1,189	1,063	29.6	28.5	1,437,985	1,590,415	19.3	13.1

資料:商業統計調査

42. 買物動向(旧光市)

(単位:%)

購入先		品目	一般の買物											外食	
			飲・食料品類	肌着・下着類	男子・子供・婦人服類	寝具・服地類	身靴の回り・小間物類	時計・眼鏡類	台所用品類	金物・荒物類	医薬・化粧品類	家具・じゅうたん類	電気器具・ミシン類		その他の品目
光市	室積地区		11.9	1.9	2.6	4.7	2.1	2.8	4.8	14.1	2.5	7.6	3.9	8.9	4.4
	光井地区		9.2	13.3	8.0	7.7	3.8	5.2	12.6	9.4	20.5	5.6	6.9	8.5	6.5
	島田市地区		16.8	1.7	2.3	2.0	2.1	2.8	3.7	4.6	8.0	3.2	3.1	9.7	4.9
	浅江地区		40.6	39.8	28.3	33.0	31.2	53.3	50.8	48.2	30.1	45.3	54.3	42.4	22.4
	上島田地区		3.2	1.0	0.7	1.0	0.4	0.0	0.8	0.5	2.2	2.1	0.6	1.9	0.1
	三井・周防地区		1.2	0.8	0.7	0.8	0.5	0.6	0.6	1.1	0.8	1.4	0.3	0.9	1.0
	その他計		1.7	2.8	1.6	2.9	1.9	1.0	1.6	3.3	2.0	1.1	1.3	1.6	1.2
	計		72.7	61.4	44.3	16.1	42.2	64.7	74.9	81.1	56.1	66.3	70.4	74.3	39.5
光市以外	県内市町	周南市	2.7	6.4	12.2	12.1	11.3	5.5	4.3	4.9	7.7	3.0	5.0	4.7	17.9
		柳井市	0.9	4.2	4.1	3.6	4.2	2.1	1.7	0.9	3.1	1.1	1.8	1.4	5.2
		下松市	8.7	21.8	30.0	25.2	31.3	20.2	15.8	4.4	17.8	27.9	17.4	14.9	28.2
		その他	2.2	2.1	1.5	1.9	1.8	1.6	1.4	2.0	2.1	0.6	1.3	1.8	3.9
	小計		14.5	34.5	17.8	42.8	48.6	29.5	23.2	10.2	30.7	32.5	20.5	22.6	55.3
	県外		0.9	4.1	8.0	5.1	9.2	4.9	1.9	6.6	3.1	1.2	4.1	2.9	4.2
	計		15.4	38.6	55.7	47.9	57.8	34.3	25.1	18.9	33.9	33.7	24.6	25.7	59.5
合計			100.0	100.0	100.0	100.0	100.0	100.0	100.0	100.0	100.0	100.0	100.0	100.0	100.0

資料:平成19年買物動向調査

42. 買物動向(旧大和町)

(単位:%)

購入先		一般の買物													外食
		飲・食料品類	肌着・下着類	男子・子供・婦人服類	寝具・服類	身の回り品類	靴・かばん・小間物類	時計・眼鏡類	台所用品類	金物・荒物類	医薬・化粧品類	家具・じゅうたん類	電気器具・ミシン類	その他の品目	
光市	岩田・三輪地区	43.4	6.8	10.4	5.1	5.6	13.5	5.9	13.8	5.8	12.5	5.4	25.6	1.3	
	塩田・東荷地区	1.1	0.1	0.0	0.0	0.0	0.0	0.0	0.7	0.1	0.5	0.1	0.7	0.2	
	光井地区	6.7	7.8	7.0	4.5	4.0	6.2	22.5	19.6	23.1	5.0	4.7	8.3	7.7	
	島田市地区	4.2	1.5	1.1	1.0	1.5	1.2	1.1	1.7	5.8	2.5	1.0	2.9	3.9	
	浅江地区	13.6	18.4	13.3	13.4	14.0	28.6	23.3	18.1	10.6	23.2	28.4	17.4	7.6	
	その他計	4.1	2.9	2.7	7.1	4.6	5.4	3.9	8.0	3.5	3.8	6.7	4.8	8.5	
		68.9	37.4	27.5	30.1	11.7	54.8	56.6	61.8	49.0	42.5	45.3	59.1	29.2	
光市以外	周南市	1.0	7.3	8.0	6.7	8.0	7.6	2.7	3.3	3.9	1.2	4.0	2.8	11.4	
	柳井市	8.3	24.9	21.1	30.4	21.7	15.1	16.4	9.5	23.4	24.9	20.4	14.2	23.8	
	下松市	7.4	17.8	20.9	14.2	23.6	14.4	13.0	7.5	13.1	23.4	20.9	12.9	22.3	
	その他	8.4	7.1	5.8	9.3	5.6	2.7	7.9	10.9	5.9	3.0	3.9	7.0	8.1	
	小計	24.1	57.0	47.8	60.7	50.9	39.8	27.0	31.1	46.3	52.4	49.3	37.1	65.6	
	県外	1.8	5.6	9.6	8.2	11.5	5.4	3.4	7.0	4.7	0.1	4.4	3.5	5.3	
計		25.9	62.6	65.5	68.9	70.3	45.2	30.4	38.2	51.0	52.5	53.7	40.9	70.8	
合計		100.0	100.0	100.0	100.0	100.0	100.0	100.0	100.0	100.0	100.0	100.0	100.0	100.0	

資料:平成19年買物動向調査

43. 消費者物価指数

(平成17年=100)

区分	年月	総合	食料	住居	光熱・水道	家事用品・器具	履被服及物	保険医療	交通・通信	教育	教養娯楽	諸雑費
山口県 (山口市)	平成16年	100.3	100.8	101.6	98.0	100.3	98.3	100.3	98.7	99.4	100.8	99.9
	17年	100.0	100.0	100.0	100.0	100.0	100.0	100.0	100.0	100.0	100.0	100.0
	18年	99.9	100.6	99.3	103.1	97.8	101.2	99.0	100.8	100.3	97.0	99.3
	19年	99.3	100.4	96.5	103.9	94.9	104.2	99.5	101.2	100.8	94.6	99.5
	20年	100.7	103.1	95.8	109.0	90.8	104.0	99.5	104.7	101.8	94.1	100.3
	1月	99.9	101.8	95.9	106.7	91.8	99.7	99.2	104.5	100.9	93.4	100.4
	2月	99.4	100.6	95.9	106.7	93.1	97.0	99.2	103.9	100.9	93.7	100.7
	3月	100.1	101.6	95.9	106.7	91.9	102.7	99.3	104.7	100.9	94.0	100.5
	4月	100.0	102.3	95.8	108.1	91.9	107.8	100.0	100.0	102.1	94.6	100.4
	5月	100.9	103.2	95.7	108.4	92.5	107.6	99.9	104.5	102.1	94.4	100.3
	6月	101.2	103.2	95.7	109.3	92.6	106.6	99.9	106.7	102.1	93.9	100.4
	7月	101.4	103.4	95.9	111.9	91.5	99.4	99.5	108.8	102.1	93.9	100.3
	8月	101.6	103.9	95.7	112.3	90.9	97.6	99.9	109.3	102.1	95.2	100.1
9月	101.9	104.3	95.8	111.4	89.6	107.0	99.6	108.1	102.1	94.8	100.4	
10月	101.5	104.3	95.8	111.2	89.6	107.5	99.8	105.5	102.1	94.7	100.1	
11月	100.2	103.7	95.9	108.3	87.2	107.3	99.1	101.2	102.1	93.4	100.4	
12月	100.0	104.6	96.0	107.2	86.5	108.3	99.1	98.8	102.1	93.5	100.1	
全 国	平成16年	100.3	100.9	100.1	99.2	102.4	99.3	100.4	99.7	99.3	100.9	99.7
	17年	100.0	100.0	100.0	100.0	100.0	100.0	100.0	100.0	100.0	100.0	100.0
	18年	100.3	100.5	100.0	103.6	97.9	100.8	99.4	100.3	100.7	98.5	100.9
	19年	100.3	100.8	99.8	104.4	96.3	101.4	99.7	100.4	101.4	97.2	101.7
	20年	101.7	103.4	100.0	110.7	96.0	101.9	99.4	102.4	102.1	96.7	102.1
	1月	100.7	101.5	99.9	108.0	95.8	97.9	99.7	102.5	101.6	96.0	102.0
	2月	100.5	101.4	99.9	108.0	95.6	95.5	99.6	102.0	101.7	95.6	102.0
	3月	101.0	102.1	99.9	108.1	95.8	99.4	99.6	102.4	101.7	96.2	101.9
	4月	100.9	102.6	99.9	109.2	96.0	103.2	99.5	98.8	102.3	96.6	102.0
	5月	101.7	103.3	99.9	109.6	96.1	103.8	99.5	102.7	102.3	96.9	101.9
	6月	102.2	104.0	100.0	111.1	95.9	103.6	99.4	104.4	102.3	96.6	102.1
	7月	102.4	103.8	100.0	113.6	96.2	99.6	99.4	105.9	102.3	97.1	102.1
	8月	102.7	104.3	100.0	114.3	95.7	97.9	99.3	106.4	102.3	98.6	102.2
9月	102.7	104.5	100.0	113.8	96.1	104.3	99.5	104.6	102.2	97.4	102.2	
10月	102.6	105.0	100.0	113.3	96.4	105.5	99.4	102.8	102.3	97.2	102.2	
11月	101.7	104.3	100.0	110.9	96.3	106.0	99.2	99.4	102.3	96.2	102.2	
12月	101.3	104.5	100.0	109.0	96.1	105.6	99.1	97.4	102.3	96.3	101.9	

資料: 山口県統計年鑑

44. 産業別市内総生産

(単位:百万円、%)

産業	平成17年度		平成18年度	
	実数	構成比	実数	構成比
総 数	240,227	100.0	275,332	100.0
第 1 次 産 業	823	0.3	733	0.3
農 業	576	0.2	454	0.2
林 業	52	0.0	59	0.0
水 産 業	195	0.1	220	0.1
第 2 次 産 業	144,603	60.2	181,539	65.9
鉱 業	27	0.0	20	0.0
建 設 業	11,092	4.6	9,287	3.4
製 造 業	133,484	55.6	172,232	62.6
第 3 次 産 業	76,081	31.7	73,871	26.8
卸 売 ・ 小 売 業	14,623	6.1	16,174	5.9
金 融 ・ 保 険 業	6,246	2.6	6,232	2.3
不 動 産 業	19,035	7.9	18,769	6.8
運 輸 ・ 通 信 業	5,449	2.3	5,860	2.1
電 気 ・ ガ ス ・ 水 道 業	1,450	0.6	1,218	0.4
サ ー ビ ス 業	29,278	12.2	25,618	9.3
政 府 サ ー ビ ス 業	14,941	6.2	15,347	5.6
対 家 計 民 間 非 営 利 サ ー ビ ス 生 産 者	3,779	1.6	3,842	1.4

資料: 県統計分析課「市町民経済計算」

45. 市民所得の分配

(単位:百万円、%)

区分	平成17年度		平成18年度	
	実数	構成比	実数	構成比
市民所得	312,415	100.0	290,210	100.0
雇用者所得	103,389	33.1	102,955	35.5
賃金・棒給	89,461	28.6	89,205	30.7
雇主の現実社会負担	11,059	3.5	11,113	3.8
雇主の帰属社会負担	2,869	0.9	2,637	0.9
財産所得	4,868	1.6	4,163	1.4
一般政府	△ 2,650	△0.8	△ 2,845	△ 1.0
家計	7,432	2.4	6,912	2.4
利子	△ 1,573	△0.5	△ 1,457	△ 0.5
配当	3,421	1.1	2,713	0.9
保険契約者に帰属する財産所得	3,953	1.3	4,097	1.4
賃貸料	1,631	0.5	1,559	0.5
対家計民間 非営利団体	86	0.0	96	0.0
企業所得	204,158	65.3	183,092	63.1
民間法人企業	183,470	58.7	165,930	57.2
公的企業	△ 49	△0.0	△ 365	△ 0.1
個人企業	20,737	6.6	17,527	6.0
農林水産業	351	0.1	△ 30	0.0
その他の産業	12,380	4.0	9,576	3.3
持ち家	8,006	2.6	7,981	2.8

資料:県統計課「市町村民経済計算」

46. 一般職業紹介状況

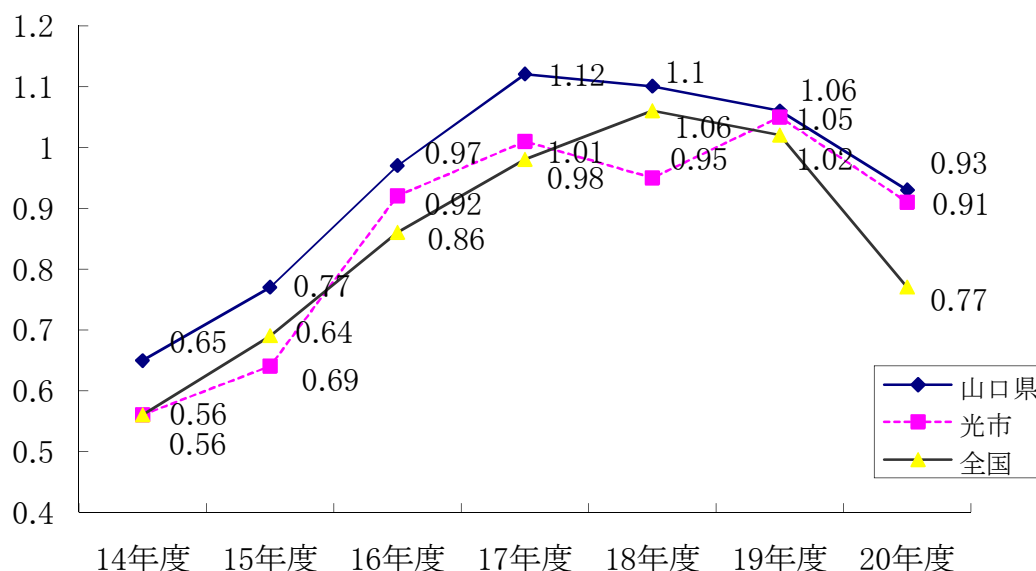
(単位:件、人、%)

年度	求職		求人		就職		就職率 B / A × 100
	新規求職 申込件数 A	有効求職 者数	新規 求人 数	有効 求人 数	紹介件数	就職 件数 B	
平成16年度	3,005	11,052	3,947	10,115	3,402	1,054	35.1
17年度	2,928	10,269	3,930	10,418	3,307	1,014	34.6
18年度	2,821	10,045	3,516	9,517	3,143	1,043	37.0
19年度	2,318	8,560	3,380	8,952	2,708	889	38.4
20年度	6,308	24,011	8,031	21,618	9,448	2,387	37.8

資料: 下松公共職業安定所光出張所

(注) 平成20年度の数值は、下松公共職業安定所光出張所が統合されたため、下松公共職業安定所管内の数值を計上

有効求人倍率の推移



(注) 平成20年度の光市の有効求人倍率は、下松公共職業安定所管内の数值

47. 中高年齢者職業紹介状況

(単位:件、人、%)

年度	新規求職者数		有効求職者数		就職件数		就職率 B/A×100
	A	内55歳以上		内55歳以上	B	内55歳以上	
平成16年度	954	507	4,254	2,513	272	111	28.5
17年度	911	527	3,564	2,166	249	108	27.3
18年度	931	519	3,996	2,561	273	117	29.3
19年度	729	432	3,138	1,986	253	113	34.7
20年度	2,135	1,308	8,956	5,586	711	372	33.3

資料:下松公共職業安定所

(注)平成20年度の数値は、下松公共職業安定所光出張所が統合されたため、下松公共職業安定所管内の数値を計上

48. 中小企業対策状況

(単位:千円)

年度	小口融資		不況対策特別融資		商工中金融資	
	件数	金額	件数	金額	件数	金額
平成11年度	93	429,860	9	51,500	132	593,000
12年度	75	369,240	4	15,500	112	521,000
13年度	61	251,700	2	8,000	121	474,000
14年度	49	239,200	3	14,000	104	556,000
15年度	53	289,200	7	58,000	127	644,000
16年度	57	325,500	7	33,800	108	705,000
17年度	46	279,000	5	45,000	130	1,014,000
18年度	54	254,200	3	30,000	72	1,180,000
19年度	50	322,800	13	104,000	84	3,674,000
20年度	36	209,350	1	3,000	81	653,000

資料:商工観光課

第 7 章

運輸・通信

第7章 運輸・通信

49. 道路の状況

(単位:m、%)

(各年4月1日)

区分	平成16年	平成17年	平成18年	平成19年	平成20年
総 数					
実 延 長	420,606	422,037	422,614	423,316	424,244
舗装延長	417,333	418,771	419,348	419,906	420,928
舗装率	99.2	99.2	99.2	99.2	99.2
国 道					
実 延 長	15,995	15,995	15,995	15,995	15,995
舗装延長	15,995	15,995	15,995	15,995	15,995
舗装率	100.0	100.0	100.0	100.0	100.0
県 道					
実 延 長	65,145	65,169	65,360	65,444	65,311
舗装延長	65,145	65,169	65,360	65,444	65,311
舗装率	100.0	100.0	100.0	100.0	100.0
市 道					
実 延 長	339,466	340,873	341,259	341,877	342,938
舗装延長	336,193	337,607	337,993	338,467	339,622
舗装率	99.0	99.0	99.0	99.0	99.0

資料:土木課

50. 橋りょうの状況

(単位:m)

(各年4月1日)

区分	平成16年	平成17年	平成18年	平成19年	平成20年
総 数					
橋 数	263	263	262	262	261
延 長	2,763	2,767	2,767	2,907	2,907
国 道					
橋 数	15	15	15	15	15
延 長	270	270	270	270	270
県 道					
橋 数	66	65	64	63	62
延 長	723	724	724	725	725
市 道					
橋 数	182	183	183	184	184
延 長	1,770	1,773	1,773	1,912	1,912

資料:土木課

51. 市内各駅の利用状況

(単位:人、t)

駅	年度	乗車人員	1日平均 乗車人員	貨物(1日平均)	
				発送	到着
総 数	平成16年度	1,207,618	3,309	—	—
	17年度	1,212,747	3,323	—	—
	18年度	1,199,105	3,285	—	—
	19年度	1,227,416	3,354	—	—
	20年度	1,229,649	3,369	—	—
光 駅	平成16年度	830,082	2,274	—	—
	17年度	843,016	2,310	—	—
	18年度	829,426	2,272	—	—
	19年度	844,322	2,307	—	—
	20年度	843,889	2,312	—	—
島 田 駅	平成16年度	182,983	501	—	—
	17年度	178,992	490	—	—
	18年度	185,158	507	—	—
	19年度	195,948	535	—	—
	20年度	196,583	539	—	—
岩 田 駅	平成16年度	194,553	533	—	—
	17年度	190,739	523	—	—
	18年度	184,521	506	—	—
	19年度	187,146	511	—	—
	20年度	189,177	518	—	—

資料:山口県統計年鑑

52. 自動車保有台数

(単位:台)

(各年3月31日)

各年	総数	貨物用			乗合バス	乗用		特殊用途車	小型二輪	軽自動車			原付	小型特殊(内農耕用)
		普通	小型	被けん引		普通	小型			貨物用	乗用	二輪		
平成17年	42,626	738	1,459	15	99	6,704	13,120	485	426	5,203	9,240	423	4,342	372 (298)
18年	42,680	729	1,428	15	92	6,748	12,991	472	433	5,168	9,562	462	4,213	367 (296)
19年	42,650	759	1,385	11	92	6,792	12,755	455	421	5,053	10,065	479	4,023	360 (290)
20年	41,988	738	1,334	9	97	6,775	12,230	453	440	4,895	10,490	486	3,686	355 (287)
21年	41,988	671	1,238	9	98	6,779	11,946	436	482	4,802	10,913	518	3,578	339 (275)

資料:山口県統計年鑑・税務課

(注) 小型二輪は、排気量が250ccを超えるもの。

軽自動車貨物用は、三輪を含む。

軽自動車二輪は、排気量が125ccを超え250cc以下のもの。

53. 電話の加入状況

(単位:回線)

(各年3月31日)

年度	総数	一般加入電話			ISDN回線			公衆電話
		計	住宅用	事務用	計	住宅用	事務用	
平成16年度	23,883	21,294	18,113	3,181	2,589	845	1,744	177
17年度	23,701	21,360	18,187	3,173	2,341	642	1,699	157
18年度	23,000	20,850	17,821	3,029	2,150	498	1,652	146
19年度	21,959	20,002	17,211	2,791	1,957	405	1,552	140
20年度	20,989	19,207	16,639	2,568	1,782	352	1,430	135

資料:NTT西日本山口支店

54. 郵便施設数

(平成21年3月31日)

郵便局					郵便切手類 販売所	郵便差出箱
総数	普通局	特定局	郵便局	簡易郵便局		
11	1	6	3	1	60	86

資料:郵便事業株式会社光支店・徳山支店

55. 郵便物取扱状況

郵便事業株式会社光支店

(単位:100通)

年度	総数	普通	特殊		電子	年賀	選挙	小包
			速達	書留				
平成19年度								
引受	32,167	19,865	394	307	15	11,424	—	162
配達	80,393	66,397	560	1,188	18	11,510	—	720
20年度								
引受	40,412	28,308	107	172	18	10,970	679	158
配達	77,664	63,900	324	986	23	11,240	520	671

資料:郵便事業株式会社光支店

郵便事業株式会社徳山支店岩田集配センター

(単位:100通)

年度	総数	普通	特殊		電子	年賀	選挙	小包
			速達	書留				
平成19年度								
引受	—	—	—	—	—	—	—	—
配達	13,348	12,031	10	150	10	982	—	165
20年度								
引受	—	—	—	—	—	—	—	—
配達	12,016	10,908	9	102	7	861	—	129

資料:郵便事業株式会社徳山支店

(注)平成19年度から岩田集配センターでの郵便物の取扱いは、配達のみ計上(引受業務は徳山支店で一括処理)

第 8 章

建 設

第8章 建設

56. 都市計画区域等

周南都市計画区域

(単位:ha)

平成21年3月31日

都市計画区域		用途地域											
	市街化区域	第1種低層住居専用地域	第2種低層住居専用地域	第1種中高層住居専用地域	第2種中高層住居専用地域	第1種住居地域	第2種住居地域	準住居地域	近隣商業地域	商業地域	準工業地域	工業地域	工業専用地域
		1,414.1	124.8	—	392.0	22.6	312.7	8.0	34.2	56.7	65.2	79.1	16.0
市街化調整区域													
4,760	3,345.9	—	—	—	—	—	—	—	—	—	—	—	—

大和都市計画区域

(単位:ha)

平成21年3月31日

都市計画区域		用途地域											
		第1種低層住居専用地域	第2種低層住居専用地域	第1種中高層住居専用地域	第2種中高層住居専用地域	第1種住居地域	第2種住居地域	準住居地域	近隣商業地域	商業地域	準工業地域	工業地域	工業専用地域
		3,209	202.7	15.3	—	74.0	—	93.0	—	—	7.8	8.6	4.0

資料:都市整備課

57. 都市計画道路の状況

(単位:m、%)

平成21年3月31日

区分	総数	8m以上 12m未満	12~16	16~22	22~30	30m以上
計画延長	39,420	1,790	14,760	11,010	11,860	—
改良済	28,100	1,790	8,420	7,750	10,140	—
進捗率	71.3	100.0	57.0	70.4	85.5	—

資料:都市整備課

58. 都市公園の状況

(単位:ha)

平成21年3月31日

区分	都市公園							
	総数	総合公園	運動公園	風致・歴史公園	近隣公園	街区公園	特殊公園	都市緑地
箇所	36	1	2	1	3	24	1	4
供用面積	56.6	12.4	27.3	1.8	2.7	6.3	2.8	3.3

資料:都市整備課

59. 住居の種類・世帯人員・居住密度等

(単位:人、%)

(平成17年10月1日)

区分	世帯数	世帯人員	1世帯 当り人員	構成比
住宅に住む一般世帯	20,129	52,636	2.61	100.0
主世帯	20,031	52,409	2.62	99.5
持ち家	15,015	40,568	2.70	74.6
公営等 の借家	1,630	3,875	2.38	8.1
民営借家	2,729	6,187	2.27	13.6
給与住宅	657	1,779	2.71	3.3
間借り	98	227	2.32	0.5
その他の一般住宅	368	386	1.05	—

資料:国勢調査

60. 市営住宅の推移

(単位:戸)

(各年3月31日)

年度	総数	木造 平屋建	木造 2階建	準耐火構造		中層耐火構造		
				平屋建	二階建	三階建	四階建	五階建
平成16年度	1,256	27	1	151	491	160	376	50
17年度	1,230	25	1	151	467	160	376	50
18年度	1,247	24	1	149	467	160	396	50
19年度	1,238	24	1	149	440	178	396	50
20年度	1,238	24	1	149	440	178	396	50

資料:建築住宅課

61. 建築確認申請件数

(単位:件)

年次	総数	内訳		用途別		構造別			
		新築	増改築	専用住宅	その他	木造	鉄骨造	鉄筋コンクリート造	その他
平成17年	138	88	50	95	43	91	39	8	—
18年	84	49	35	42	42	53	26	4	1
19年	80	39	41	26	54	37	34	8	1
20年	70	35	35	20	50	28	39	3	—
21年	40	21	19	9	31	19	18	3	—

資料:都市整備課

(注)民間の指定確認検査機関に申請された確認は含まれていません。

62. 建築確認地区別申請件数

(単位:件)

年次	室積	光井	浅江	島田	三井	周防	岩田	三輪	東荷	塩田
平成17年	26	21	40	16	12	1	10	7	2	3
18年	14	9	27	14	3	2	3	3	4	5
19年	14	15	19	14	4	4	2	2	5	1
20年	10	12	20	19	2	—	4	1	1	1
21年	7	6	13	9	—	—	3	—	1	1

資料:都市整備課

(注)民間の指定確認検査機関に申請された確認は含まれていません。

63. 上水道・簡易水道普及状況

(単位:人)

(各年3月31日)

年次	行政区域内人口	上水道		簡易水道		給水人口計	普及率(%)
		計画給水人口	現在給水人口	計画給水人口	現在給水人口		
平成17年	55,748	50,100	45,330	5,702	5,287	50,617	90.8
18年	55,567	50,100	45,250	5,702	5,170	50,420	90.7
19年	55,360	50,100	45,160	5,702	5,105	50,265	90.8
20年	55,107	50,100	45,305	5,702	5,030	50,335	91.3
21年	54,911	50,200	45,214	5,252	4,900	50,114	91.3

資料:水道局

64. 用途別使用水量(上水道)

(単位:m³、円/m³、円)

区分		使用量	平均単価	使用料
平成16年度	工場用水	5,031,917	85.99	432,681,300
	家事用水	4,354,916	77.69	338,340,920
	営業用水	556,024	86.44	48,063,610
	公共用水	278,647	96.20	26,806,330
	その他	5,151	249.69	1,286,130
17年度	工場用水	4,687,881	86.52	405,588,460
	家事用水	4,338,130	77.72	337,198,230
	営業用水	567,413	86.58	49,129,320
	公共用水	281,091	96.18	27,036,540
	その他	4,041	259.51	1,048,670
18年度	工場用水	4,816,604	86.31	415,725,480
	家事用水	4,279,758	77.75	332,766,910
	営業用水	555,641	86.84	48,249,740
	公共用水	264,278	96.77	25,574,190
	その他	6,354	232.89	1,479,700
19年度	工場用水	4,821,237	105.12	506,792,610
	家事用水	4,249,517	92.01	391,009,750
	営業用水	561,517	104.70	58,788,270
	公共用水	269,270	117.29	31,581,790
	その他	5,690	269.39	1,532,840
20年度	工場用水	3,781,071	109.92	415,632,650
	家事用水	4,289,126	95.13	408,040,340
	営業用水	570,947	109.02	62,246,460
	公共用水	258,686	122.41	31,666,860
	その他	4,209	305.74	1,286,850

資料:水道局

(注)上記金額には消費税及び地方消費税を含む。

65. 下水道普及状況

(単位:ha、人、%)

年度	行政区域		全体計画	処理区域		水洗化	普及率	水洗化率
	面積	人口(A)	面積	面積	人口(B)	人口(C)	(B)/(A)	(C)/(B)
平成16年度	9,194	55,748	1594.7	828.0	36,112	33,801	64.8	93.6
17年度	9,194	55,567	1594.8	836.4	36,619	34,427	65.9	94.0
18年度	9,194	55,360	1594.8	848.3	37,042	35,387	66.9	95.5
19年度	9,194	55,107	1594.8	860.5	37,726	36,104	68.5	95.7
20年度	9,194	54,911	1594.8	864.3	37,915	36,323	69.0	95.8

資料:下水道課

66. 下水道事業費の推移

(単位:千円)

年度	事業費	内訳		
		国費	起債	一般財源
平成16年度	338,706	64,500	228,800	45,406
17年度	295,912	74,500	174,100	47,312
18年度	309,909	67,500	212,700	29,709
19年度	264,163	63,100	174,500	26,563
20年度	320,043	91,350	206,000	22,693

資料:下水道課

第 9 章

環境・健康

第9章 環境・健康

67. 基本健康診査の状況

(単位:人)

年度	受診者	要医療	要指導	定期健診	治療中
平成16年度	7,237	1,131	1,782	1,297	3,027
17年度	7,628	1,110	1,993	1,188	3,337
18年度	7,796	1,157	1,746	1,111	3,782
19年度	7,580	991	1,657	1,136	3,796
20年度

資料:健康増進課

※ 20年度から制度変更により生活習慣病予防検診となったため、平成20年度のデータなし

68. がん検診実施状況

(単位:人)

年度	胃がん検診		子宮がん検診		乳がん検診	
	受診者	要精密検査	受診者	要精密検査	受診者	要精密検査
平成16年度	2,347	269	1,864	13	1,271	144
17年度	2,419	216	2,050	26	884	104
18年度	2,376	244	927	9	543	47
19年度	2,260	230	1,785	14	1,062	139
20年度	1,535	115	1,004	8	598	79
年度	肺がん検診		大腸がん検診		前立腺がん検診	
	受診者	要精密検査	受診者	要精密検査	受診者	要精密検査
平成16年度	3,682	87	2,143	120	127	12
17年度	3,547	109	2,101	107	152	19
18年度	3,361	66	2,184	97	161	10
19年度	3,410	142	2,263	127	187	11
20年度	3,039	54	1,766	122

資料:健康増進課

69. 医療施設の状況

(各年10月1日)

年次	総数		病院				診療所		
			市		法人・個人		一般		歯科
	施設	病床	施設	病床	施設	病床	施設	病床	施設
平成16年	42	921	2	490	3	336	37 (7)	95	20
17年	44	904	2	490	3	336	39 (5)	78	21
18年	44	905	2	490	3	336	39 (5)	79	21
19年	45	902	2	490	3	336	40 (4)	76	21
20年	45	902	2	490	3	336	40 (4)	76	20

資料:保健統計年報

(注)()は、病床を有する施設数です。

70. 休日診療所患者状況

(単位:人、件)

区分		平成18年度	平成19年度	平成20年度
診療区分	内科	1,919	2,048	1,720
	外科	751	776	692
	計	2,670	2,824	2,412
性別	男性	1,317	1,434	1,216
	女性	1,353	1,390	1,196
年齢別	6歳未満	782	806	614
	6歳～69歳	1,679	1,749	1,485
	70歳以上	209	269	313
来院状況救急車	有	8	4	1
	無	2,662	2,820	2,411
二次搬送	有	39	33	58
	無	2,631	2,791	2,354

資料:健康増進課

71. 市立光総合病院患者数

(単位:人)

年度	総数	患者数 1日 平均	診療科目										
			内科	小児科	外科	整形 外科	婦人科	耳鼻 咽喉科	眼科	泌尿 器科	脳神経 外科	皮膚科	その他
入 院													
平成16年度	57,504	158	21,155	1,228	9,396	14,041	—	3	1,057	5,382	5,242	—	—
17年度	60,316	165	21,073	2,227	10,138	12,978	—	—	1,184	5,530	7,186	—	—
18年度	53,062	145	18,247	2,422	8,215	10,629	—	—	1,100	4,913	7,536	—	—
19年度	54,597	149	17,122	1,170	8,464	13,091	—	—	1,056	5,688	8,006	—	—
20年度	51,366	140	19,913	1,050	8,373	12,461	—	—	1,214	5,549	2,806	—	—
外 来													
平成16年度	134,687	458	35,661	8,568	8,555	35,449	532	1,953	19,016	14,035	6,589	3,050	1,279
17年度	130,391	444	31,953	7,516	7,267	36,276	366	2,067	18,646	15,164	6,556	3,261	1,319
18年度	121,457	413	28,737	10,365	6,660	29,592	312	1,873	17,853	15,849	5,806	3,111	1,299
19年度	107,055	397	26,878	7,000	6,460	22,832	334	1,779	17,293	16,627	5,039	1,545	1,268
20年度	97,887	402	26,028	4,906	5,639	20,598	259	1,495	17,916	16,098	3,203	639	1,106

資料:市立光総合病院

72. 市立大和総合病院患者数

(単位:人)

年度	総数	患者数 1日 平均	診療科目												
			内科	小児科	外科	整形 外科	産婦 人科	耳鼻 咽喉科	眼科	泌尿 器科	放射 線科	歯科	麻酔科	療養	介護 適用
入 院															
平成16年度	72,822	199	36,759	509	7,594	19,690	2,853	1,138	538	756	36	212	172	2,565	
17年度	70,331	193	38,321	548	6,683	18,155	2,509	902	512	—	—	161	—	2,540	
18年度	70,984	194	41,760	521	4,879	17,695	2,712	1,168	377	—	—	247	—	1,625	
19年度	65,652	179	41,739	633	5,068	14,149	2,971	355	431	—	—	306	—	—	
20年度	61,284	167	24,292	475	5,213	8,495	2,262	266	385	—	1	241	—	19,654	
外 来															
平成16年度	129,542	482	34,338	1,988	9,398	42,357	6,762	8,315	10,145	7,750	594	7,543	352	—	
17年度	117,663	434	33,805	1,876	9,162	35,371	6,838	7,883	9,956	4,313	498	7,889	72	—	
18年度	99,881	367	32,185	1,384	7,809	22,625	7,020	7,914	9,524	3,549	540	7,331	—	—	
19年度	92,874	344	30,829	1,108	9,081	21,414	7,055	5,884	9,349	—	578	7,576	—	—	
20年度	82,432	306	26,008	1,055	8,640	18,334	6,640	4,918	9,018	—	595	7,224	—	—	

資料:市立大和総合病院

(注)平成20年度から療養病床の入院患者を区分

73. 主要死因別死者数

(単位:人)

死因	平成15年	平成16年	平成17年	平成18年	平成19年
総数	547	535	555	549	542
結核	2	1	—	1	—
悪性新生物	169	154	169	161	161
糖尿病	7	3	5	8	5
高血圧性疾患	—	2	1	3	2
心疾患	83	76	86	84	84
脳血管疾患	81	63	63	54	63
肺炎	58	72	60	60	77
胃潰瘍及び 十二指腸潰瘍	1	5	3	2	3
肝疾患	11	10	6	9	8
腎不全	9	20	6	7	10
老衰	14	8	22	19	15
不慮の事故	20	15	21	14	21
自殺	13	18	14	15	12
その他	79	88	99	112	81

資料:保健統計年報

74. ごみ処理状況

(単位:t)

年度	総処理量	焼却処理			資源化处理				埋立処理
		総量	可燃ごみ	可燃粗大ごみ	総量	古紙・古布類	ペットボトル	資源ごみ	
平成16年度	21,407	16,932	13,335	3,597	1,645	552	99	994	2,830
17年度	20,743	15,596	12,944	2,652	2,562	1,402	102	1,058	2,585
18年度	20,917	15,360	12,798	2,562	3,167	1,662	105	1,400	2,390
19年度	20,185	14,928	12,430	2,498	2,650	1,526	108	1,016	2,607
20年度	19,005	14,552	12,239	2,313	3,011	1,353	82	1,576	1,442

資料:環境事業課

75. し尿収集状況

(単位:kI)

年度	総収集量	許可	
		生し尿	浄化槽
平成16年度	16,175.90	3,681.79	12,494.11
17年度	16,468.04	3,671.55	12,796.49
18年度	16,225.99	3,331.29	12,894.70
19年度	15,914.27	3,175.93	12,738.34
20年度	16,351.33	3,403.98	12,947.35

資料:環境政策課

第 10 章

福 祉

第10章 福祉

76. 国民健康保険の加入状況

(単位:世帯、人)

(各年3月31日)

年度	世帯数			人口		
	総数	加入世帯	加入率 (%)	総数	被保険者	加入率 (%)
平成16年度	22,060	11,425	51.79	55,748	20,573	36.90
		4,639	21.03		6,350	11.39
17年度	22,292	11,647	52.25	55,567	20,736	37.32
		4,620	20.72		6,259	11.26
18年度	22,438	11,687	52.09	55,360	20,647	37.30
		4,425	19.72		5,871	10.61
19年度	22,588	11,857	52.49	55,107	20,680	37.53
		4,262	18.87		5,457	9.90
20年度	22,814	8,690	38.09	54,911	14,926	27.18
		4,068	17.83		5,122	9.33

資料:市民課

(注)加入世帯と被保険者の数値は、上段が医療給付費分(平成20年度は後期高齢者支援金分を含む)、下段が介護保険対象者分です。

(注)国民健康保険の決算額は115・116ページです。

77. 国民健康保険の給付状況

(単位:千円)

年度	給付総額		療養給付費		療養費	
	件数	金額	件数	金額	件数	金額
平成16年度	197,628	3,068,482	191,853	2,708,147	1,792	13,293
17年度	218,904	3,388,781	212,786	3,015,097	1,745	12,220
18年度	234,925	3,553,185	228,345	3,171,895	1,850	14,976
19年度	245,980	3,825,961	238,133	3,427,899	2,640	17,797
20年度	251,888	3,781,756	242,976	3,371,965	3,077	19,750

年度	高額療養費		出産育児一時金		葬祭費		移送費	
	件数	金額	件数	金額	件数	金額	件数	金額
平成16年度	3,520	307,479	69	20,700	393	18,850	1	13
17年度	3,925	324,064	60	18,000	388	19,400	—	—
18年度	4,306	334,464	40	12,650	384	19,200	—	—
19年度	4,768	345,415	43	15,050	396	19,800	—	—
20年度	5,674	369,181	42	14,910	119	5,950	2	68

資料:市民課

(注)金額は、保険者負担額です。

78. 国民年金の加入状況

(単位:人)

(各年3月31日)

年度	被保険者数					
	総数	1号	任意	3号	法定免除	申請免除
平成16年度	13,094	7,454	106	5,534	488	1,230
17年度	12,794	7,286	108	5,400	488	1,392
18年度	12,265	6,911	95	5,259	456	1,524
19年度	11,704	6,512	122	5,070	451	1,516
20年度	11,359	6,309	116	4,934	427	1,718

資料:市民課

79. 国民年金の受給状況

(単位:人、千円)

年度	総数		老齢年金(旧法)		老齢基礎年金		障害金額(旧法)		障害基礎年金	
	人数	金額	人数	金額	人数	金額	人数	金額	人数	金額
平成16年度	10,885	6,978,386	2,404	890,315	7,820	5,489,174	40	35,553	150	135,317
17年度	11,506	7,487,262	2,229	828,089	8,611	6,056,389	39	34,759	155	140,084
18年度	12,226	8,028,081	2,080	771,324	9,481	6,658,047	36	31,881	158	143,254
19年度	13,022	8,661,755	1,938	719,542	10,433	7,353,120	31	27,525	174	158,652
20年度	13,772	9,282,804	1,778	658,958	11,345	8,036,958	31	27,525	182	165,705

年度	寡婦年金		障害年金(福祉)		遺族基礎年金		老齢福祉年金	
	人数	金額	人数	金額	人数	金額	人数	金額
平成16年度	17	7,776	449	419,019	10	7,337	29	9,196
17年度	17	7,599	442	411,296	12	9,132	23	6,837
18年度	19	8,460	442	410,502	11	8,979	18	5,197
19年度	14	6,226	415	381,965	17	14,725	15	4,297
20年度	15	6,701	404	372,460	17	14,497	12	3,079

資料:市民課

80. 介護保険 要支援・要介護の認定状況

(単位:人)

(各年3月31日)

区分	平成18年度	平成19年度	平成20年度
第1号被保険者(65歳以上)	1,879	1,941	1,952
第2号被保険者(40歳～64歳)	63	57	50
計	1,942	1,998	2,002

資料:介護保険課

81. 介護保険 在宅サービス利用状況

在宅サービスの種類	平成18年度	平成19年度	平成20年度
訪問介護(ホームヘルプ)回	61,582	62,331	60,594
訪問入浴介護回	1,267	1,039	897
訪問看護回	4,657	4,881	4,334
訪問リハビリ回	1,011	1,036	1,146
通所介護(デイサービス)回	55,177	61,549	62,253
通所リハビリ(デイケア)回	29,088	27,619	26,701
短期入所生活介護(ショートステイ)日	18,189	18,089	22,511
短期入所療養介護(ショートステイ)日	2,005	1,458	595
福祉用具貸与件	5,002	4,483	4,679
居宅療養管理指導人/月	48	54	70
特定施設入所者生活介護人/月	25	50	47
居宅介護支援費人/月	1,162	1,154	1,195
住宅改修費件	95	85	108
福祉用具購入費件	109	175	205

資料:介護保険課

82. 介護保険 地域密着型サービス利用状況

地域密着型サービスの種類	平成18年度	平成19年度	平成20年度
認知症対応型通所介護回	3618	4,991	5,833
小規模多機能型居宅介護回	—	5921	11,384
認知症対応型共同生活介護人/月	51	54	61

資料:介護保険課

83. 介護保険 施設サービス利用状況

(単位:人/月)

施設の種類	平成18年度	平成19年度	平成20年度
介護老人福祉施設(特別養護老人ホーム)	198	199	204
介護老人保健施設	142	136	126
介護療養型医療施設	94	60	60
計	434	395	390

資料:介護保険課

(注)介護保険の決算額は115・116ページです。

84. 身体障害者手帳所持者数

(単位:人)

(各年3月31日)

年度	総数	視覚障害	聴覚・平衡 機能障害	音声・言語 機能障害	肢体不自由	内部障害
平成16年度	1,742	145	159	25	957	456
17年度	1,833	146	166	28	986	507
18年度	1,837	146	156	28	995	512
19年度	1,853	143	152	29	995	534
20年度	1,857	140	154	31	978	554

資料:社会福祉課

85. 生活保護者の状況

(単位:人)

年度	保護世帯数	保護人員	扶助別人員							
			生活扶助	住宅扶助	教育扶助	介護扶助	医療扶助	出産扶助	生業扶助	葬祭扶助
平成16年度	305	407	357	279	32	40	346	—	—	—
17年度	304	413	359	282	33	38	354	—	3	—
18年度	303	417	372	281	47	42	365	—	9	—
19年度	298	402	352	272	38	38	331	—	7	—
20年度	290	388	349	272	33	42	322	—	6	2

資料:社会福祉課

(注)各年度は、4月中に受給した数値

ただし、平成16年度は、旧光市・旧大和町の合併のため、10月中に受給した数値

86. 生活保護費の状況

(単位:千円)

年度	総額	生活扶助	住宅扶助	教育扶助	介護扶助	医療扶助	出産扶助	生業扶助	葬祭扶助	施設扶助
平成16年度	646,869	189,747	26,395	2,807	12,515	380,671	298	—	991	33,445
17年度	697,447	197,887	30,786	3,656	14,886	397,810	—	1,596	453	50,373
18年度	701,686	196,676	32,714	4,111	11,324	400,415	271	1,644	613	53,918
19年度	639,482	180,483	31,377	3,482	8,418	361,448	—	1,674	1,135	51,465
20年度	596,708	166,533	30,904	2,640	8,107	333,776	—	1,076	798	52,874

資料:社会福祉課

87. 共同募金の状況

(単位:円)

年度	目標額	実績額		
		総額	戸別募金	その他
平成16年度	15,550,000	15,143,026	10,816,377	4,326,649
17年度	15,420,000	14,890,202	10,655,557	4,234,645
18年度	15,530,000	14,600,965	10,658,781	3,942,184
19年度	14,820,000	14,734,586	10,275,620	4,458,966
20年度	14,820,000	14,556,977	10,212,618	4,344,359

資料:光市社会福祉協議会

88. 高齢者人口の推移

(単位:人、%)

(各年3月31日)

区分	平成16年度	平成17年度	平成18年度	平成19年度	平成20年度
総人口 A	55,748	55,567	55,360	55,107	54,911
65歳以上 B	12,331	12,827	13,406	14,117	14,697
在宅ひとり暮らし C	1,609	1,645	1,719	1,758	1,822
在宅寝たきり D	117	106	123	129	97
高齢人口比率(B/A)	22.1	23.1	24.2	25.6	26.8
在宅ひとり暮らし比率(C/B)	13.0	12.8	12.8	12.5	12.4
在宅寝たきり比率(D/B)	0.9	0.8	0.9	0.9	0.7

資料:社会福祉課

89. 保育所入所児童数の推移

(単位:人)

年度	区分	施設数	定数	入所人員			
				3歳未満児	3歳児	4歳以上児	計
平成16年度	市立	4	305	74	65	151	290
	私立	8	940	297	208	456	961
17年度	市立	4	305	71	81	142	294
	私立	8	940	288	225	463	976
18年度	市立	4	305	75	70	156	301
	私立	8	940	275	205	457	937
19年度	市立	4	305	75	74	156	305
	私立	8	920	276	198	448	922
20年度	市立	4	305	78	80	153	311
	私立	8	920	295	188	411	894
平成20年度の 内訳	浅江東市立		110	29	36	59	124
	浅江南	〃	60	18	11	26	55
	みたら	〃	45	9	7	32	48
	大和	〃	90	22	26	36	84
	室積	私立	60	14	7	21	42
	松原	〃	90	31	16	44	91
	光井	〃	120	40	22	62	124
	野原	〃	80	15	13	36	64
	愛光園	〃	120	29	22	42	93
	虹ヶ丘幼児学園	〃	120	38	34	65	137
	東光	〃	210	75	39	84	198
聖華	〃	120	47	29	51	127	
市外の保育園	〃		6	6	6	18	

資料:子ども家庭課
(注)月平均入所人員

90. 市内の3歳未満児、3・4・5歳児の推移

(単位:人)

(各年3月31日)

年度	総数	3歳未満児	3歳児	4歳児	5歳児
平成16年度	2,965	1,429	510	498	528
17年度	2,886	1,353	508	511	514
18年度	2,821	1,334	452	512	523
19年度	2,748	1,318	478	452	500
20年度	2,691	1,314	439	484	454

資料:住民基本台帳人口

第 11 章

教育・文化・観光

第11章 教育・文化・観光

91. 幼稚園の状況

(単位:人)

(各年5月1日)

年度	園数	学級数	職員数		園児数								
					総数		3歳児		4歳児		5歳児		
			男	女	男	女	男	女	男	女	男	女	
平成16年度	9	27	4	42	263	301	74	80	88	106	101	115	
17年度	9	27	4	42	261	272	69	67	102	95	90	110	
18年度	9	27	4	43	287	274	81	84	106	91	100	99	
19年度	9	27	4	43	277	260	71	60	100	109	106	91	
20年度	9	27	4	43	266	262	78	73	88	82	100	107	
平成20年度の 内訳	聖光	学校法人	3	—	8	50	52	12	19	20	13	18	20
	光天使	〃	5	1	9	84	72	28	22	27	24	29	26
	マリア	〃	5	—	9	69	63	24	14	19	16	26	33
	さつき	市立	2	—	3	7	7	—	—	3	5	4	2
	つるみ	〃	2	—	3	9	12	—	—	5	6	4	6
	やよい	〃	2	—	3	14	19	—	—	5	8	9	11
	三輪	個人	3	1	3	23	29	8	15	9	8	6	6
	東荷	〃	3	1	2	3	4	2	3	—	—	1	1
光照	〃	2	1	3	7	4	4	—	—	2	3	2	

資料:学校基本調査

92. 小学校の状況

(単位:人)

(各年5月1日)

年度	学校数	学級数	児童数												
			総数	1学年		2学年		3学年		4学年		5学年		6学年	
				男	女	男	女	男	女	男	女	男	女	男	女
平成16年度	12	131	3,349	282	271	298	266	263	268	281	270	293	306	283	268
17年度	12	136	3,350	264	275	278	278	306	266	265	274	276	269	295	304
18年度	12	267	6,477	540	507	523	546	551	539	605	525	523	538	551	529
19年度	12	139	3,274	275	255	264	277	277	273	307	264	263	273	278	268
20年度	12	138	3,274	297	251	260	260	260	281	286	281	299	259	259	281
平成20年度の内訳	室積	15	437	40	29	33	33	31	35	39	43	33	43	30	48
	光井	16	482	50	32	41	41	39	38	42	43	47	33	38	38
	島田	15	324	35	21	19	23	31	31	31	25	29	26	19	34
	浅江	22	679	57	64	55	52	50	61	60	53	68	51	60	48
	上島田	7	132	13	17	10	12	6	14	15	12	9	11	8	5
	三井	14	339	32	22	33	26	35	20	33	24	25	30	29	30
	周防	9	97	9	10	6	9	9	9	7	10	10	5	10	3
	附属光	12	427	35	30	30	39	39	41	26	36	40	40	34	37
	岩田	11	190	15	11	18	12	7	13	20	21	18	14	17	24
	三輪	7	98	7	8	6	10	9	11	10	7	11	3	10	6
束荷	5	37	2	2	5	1	2	5	1	5	8	1	—	5	
塩田	5	32	2	5	4	2	2	3	2	2	1	2	4	3	

資料:学校基本調査

93. 中学校の状況

(単位:人)

(各年5月1日)

年度	学校数	学級数	生徒数						
			総数	1学年		2学年		3学年	
				男	女	男	女	男	女
平成16年度	7	62	1,682	321	260	275	269	262	295
17年度	6	63	1,683	291	280	316	259	271	266
18年度	6	64	1,705	291	272	290	278	315	259
19年度	6	68	1,751	301	318	293	272	287	280
20年度	6	67	1,763	288	286	302	319	296	272
平成20年度内訳	室積	11	245	27	48	29	43	49	49
	光井	9	199	34	40	40	36	27	22
	島田	15	424	67	65	81	79	68	64
	浅江	13	333	61	56	57	64	46	49
	附属光	9	330	60	52	60	53	62	43
大和	10	232	39	25	35	44	44	45	

資料:学校基本調査

94. 卒業後の状況(中学校)

(単位:人、%)

(各年5月1日)

年度	卒業者数	進学状況		就職状況	
		人数	率	人数	率
平成16年度	622	610	98.1	2	0.3
17年度	560	556	99.3	2	0.4
18年度	546	542	99.3	2	0.4
19年度	577	571	99.0	2	0.3
20年度	566	558	98.6	5	0.9

資料:学校基本調査

95. 高等学校の状況

(単位:人)

(各年5月1日)

年度	学校数	生徒数								
		総数	1学年		2学年		3学年		4学年	
			男	女	男	女	男	女	男	女
平成16年度	3	1,667	256	310	252	298	271	271	7	2
17年度	3	1,572	228	269	242	297	238	293	2	3
18年度	3	2,628	492	425	400	420	435	446	6	4
19年度	3	1,512	257	262	209	260	232	287	3	2
20年度	3	1,420	230	254	236	240	204	250	4	2
平成 20 年 度 の 内 訳	光	473	82	78	82	76	76	79		
	光(定)	26	6	4	2	1	5	2	4	2
	聖光	566	119	75	129	66	106	71		
	光丘	355	23	97	23	97	17	98		

資料:学校基本調査

96. 卒業後の状況(高等学校)

(単位:人、%)

(各年5月1日)

年度	卒業生数	進学者		専修学校 等入学者		就職者		その他	
		人数	率	人数	率	人数	率	人数	率
平成16年度	590	222	37.6	234	39.7	114	19.3	20	3.4
17年度	616	223	36.2	204	33.1	148	24.0	41	6.7
18年度	542	205	37.8	185	34.1	131	24.2	21	3.9
19年度	525	228	43.4	152	29.0	115	21.9	30	5.7
20年度	514	205	39.9	158	30.7	129	25.1	22	4.3

資料:学校基本調査

97. 周南コンピュータ・カレッジの状況

(単位:人)

(各年3月31日)

年度	生徒数				
	総数	1学年		2学年	
		男	女	男	女
平成16年度	139	51	11	58	19
17年度	103	32	12	49	10
18年度	78	27	7	32	12
19年度	51	16	5	24	6
20年度	54	23	10	16	5

資料:周南コンピュータ・カレッジ

98. 卒業後の状況(周南コンピュータ・カレッジ)

(単位:人)

(各年3月31日)

年度	卒業生数	就職状況						
		計	産業別				就職先別	
			第1次	第2次	第3次	左記以外	県内	県外
平成16年度	77	69	—	17	52	—	61	8
17年度	59	57	—	17	40	—	38	19
18年度	44	40	—	18	22	—	33	7
19年度	30	25	—	1	24	—	16	9
20年度	21	18	—	3	15	—	15	3

資料:周南コンピュータ・カレッジ

99. 市民ホールの利用状況

(単位:人)

区分	平成16年度		平成17年度		平成18年度		平成19年度		平成20年度	
	件数	人数	件数	人数	件数	人数	件数	人数	件数	人数
計	722	72,401	657	62,975	711	67,777	659	53,843	691	59,560
大ホール	104	38,638	89	30,324	91	28,904	77	21,994	73	30,092
小ホール	174	18,114	169	16,749	175	20,013	153	15,361	150	15,270
ロビー	62	8,221	51	9,238	54	10,041	48	9,381	45	5,411
会議室	334	6,834	301	5,862	323	7,732	330	6,205	363	7,743
和室	48	594	47	802	68	1,087	51	902	60	1,044

資料:市民ホール

100. 平成20年度 市民ホール大・小ホール内容別利用状況

(単位:人、%)

区分	大ホール				小ホール			
	件数	構成比	人数	構成比	件数	構成比	人数	構成比
計	73	100.0	30,089	100.0	124	100.0	15,270	100.0
音楽	35	48.0	11,686	38.8	88	71.0	6,036	39.5
舞踊	2	2.7	300	1.0	6	4.8	350	2.3
演劇	2	2.7	1,550	5.2	2	1.6	350	2.3
講演会	9	12.3	4,171	13.9	10	8.1	1,482	9.7
演芸	3	4.1	1,902	6.3	4	3.2	380	2.5
映画	1	1.4	1,000	3.3	5	4.0	1,000	6.6
各種大会	18	24.7	8,900	29.6	4	3.2	3,672	24.0
その他	3	4.1	580	1.9	5	4.1	2,000	13.1

資料:市民ホール

101. 図書館の蔵書数

(単位:冊)

(各年3月31日)

年度	総数	総記	宗教	歴史	社会科学	自然科学	技術	産業	芸術	語学	文学	児童	その他
平成16年度	147,913	6,473	4,700	13,980	19,259	9,004	9,807	4,407	9,440	2,169	34,471	32,872	1,331
17年度	165,065	6,799	5,228	15,940	20,986	9,577	10,460	4,711	10,332	2,318	40,359	36,880	1,475
18年度	167,882	6,779	5,072	16,240	20,353	9,535	10,585	4,678	10,471	2,243	41,739	38,540	1,647
19年度	169,752	6,827	5,114	16,222	20,583	9,580	10,894	4,811	10,507	2,260	42,193	38,974	1,787
20年度	171,721	6,844	5,051	15,976	20,999	9,872	11,183	4,848	10,716	2,204	41,628	40,607	1,793

資料: 市立図書館

102. 図書館の利用状況

(単位:日、冊、人)

年度	開館日数	貸出冊数	冊/日	利用者数	人/日
平成16年度	268	236,014	881	68,990	257
17年度	266	243,736	916	78,488	295
18年度	265	242,891	917	81,439	307
19年度	261	252,595	968	81,093	311
20年度	260	253,050	973	79,653	306

資料: 市立図書館

103. 文化センターの現況

(単位:点)

(平成21年3月31日)

区分		購入	寄贈	寄託	その他	計	合計
美術	絵画・版画	169	137	2	5	313	498
	彫刻・工芸	13	128	-	6	147	
	書	4	30	-	1	35	
	写真	-	-	-	3	3	
人文	考古	-	17	7	280	304	12,913
	歴史	7	3,779	825	163	4,774	
	民俗	2	7,544	265	24	7,835	
科学	自然史系	-	228	1	84	313	313
	科学技術系	-	-	-	-	0	
合計		195	11,863	1,100	566	13,724	13,724

資料: 文化センター

104. 光ふるさと郷土館入館者数

(単位:点・人)

年度	開館日数	収蔵資料	入館者			
			総数	大人	子供	免除
平成16年度	296	593	4,271	3,444	68	759
17年度	296	597	6,480	4,380	169	1931
18年度	296	601	7,013	4,827	282	1,904
19年度	298	619	6,689	4,227	160	2,302
20年度	296	621	6,136	3,104	144	2,888

資料:光ふるさと郷土館

105. 伊藤公資料館入館者数

(単位:点・人)

年度	開館日数	収蔵資料	入館者				
			総数	大人	高・大学生	小・中学生	免除 (障害含む)
平成16年度	308	342	12,088	10,849	97	570	572
17年度	308	434	9,416	8,434	117	515	350
18年度	308	435	11,850	10,385	131	576	758
19年度	308	444	11,002	9,429	121	642	810
20年度	306	491	8,691	7,396	89	524	682

資料:伊藤公資料館

106. 体育施設利用状況

(単位:人)

区分	平成18年度		平成19年度		平成20年度	
	件数	人数	件数	人数	件数	人数
総合体育館	2,631	127,881	2,648	122,799	2,881	126,558
スポーツ公園	2,167	54,062	2,301	49,330	2,443	52,254
(うち夜間照明)	(262)	(4,764)	(461)	(7,695)	(257)	(5,297)
スポーツ館	1,962	33,475	2,068	32,754	2,317	37,226
勤労者体育センター	1,344	27,066	1,530	29,107	1,433	28,027
サン・アビリティーズ光	2,066	31,754	1,835	25,918	2,043	43,562
小・中学校体育館	6,477	111,593	6,365	109,840	6,245	107,556
同 武道館	899	30,339	910	30,908	903	32,141
同 グラウンド	760	23,179	834	26,742	835	26,823
大和総合運動公園	2,753	43,251	3,100	44,190	2,776	45,949
大和スポーツセンター	2,998	40,021	3,001	42,183	2,984	40,933
計	24,057	522,621	24,592	513,771	24,860	541,029

資料: 体育課・(財)光市スポーツ振興会

(注) 件数及び利用人員は区分ごと(午前・午後・夜間)の延べ人員にて集計

107. 光市野外活動センター(周防の森ロッジ)の現況

(単位:人)

年度	合計	市内利用者			市外利用者		
		計	青少年	一般	計	青少年	一般
平成16年度	11,890	10,813	4,059	6,754	1,077	479	598
17年度	13,055	11,954	4,419	7,535	1,101	587	514
18年度	14,664	13,402	5,076	8,326	1,262	683	579
19年度	14,312	12,962	5,173	7,789	1,350	658	692
20年度	14,436	13,328	5,156	8,172	1,108	557	551

資料:生涯学習課

108. 勤労青少年ホームの現況

(単位:人)

年度	合計	講座・教室	サークル活動	青少年事業関係	その他
平成16年度	4,136	1,152	2,652	165	167
17年度	5,586	1,440	3,516	516	114
18年度	6,282	1,104	4,338	40	800
19年度	4,942	1,171	2,319	137	1,315
20年度	4,733	968	1,769	81	1,915

資料:生涯学習課

109. 観光客の状況(推計)

(単位:千人)

観光地名称		平成16年度	平成17年度	平成18年度	平成19年度	平成20年度
県立室積公園 (海商道り)	県外客	31	29	28	28	27
	県内客	136 (83)	127 (77)	134 (82)	128 (79)	129 (78)
	計	167	156	162	156	156
虹ヶ浜海岸	県外客	69	88	59	65	66
	県内客	115 (43)	145 (53)	142 (54)	158 (69)	159 (63)
	計	184	233	201	223	225
室積海岸	県外客	13	10	8	9	9
	県内客	24 (14)	20 (12)	23 (14)	25 (15)	25 (15)
	計	37	30	31	34	34
冠山総合公園 (大峰・千坊コバルトライン)	県外客	72	54	56	58	49
	県内客	320 (99)	234 (71)	252 (76)	257 (77)	235 (73)
	計	392	288	308	315	284
石城山	県外客	2	2	2	2	2
	県内客	7	5	6	6	6
	計	9	7	8	8	8
合計	県外客	187	183	153	162	153
	県内客	602 (239)	531 (213)	557 (226)	574 (240)	554 (229)
	計	789	714	710	736	707

資料:商工観光課

(注) ()は市民の利用推計内数

第 12 章

警察・消防

第12章 警察・消防

110. 道路交通事故の状況

(単位:件、人)

年次	事故件数	死傷者数		
		総数	死者	負傷者
平成16年	272	344	2	342
17年	308	369	5	364
18年	237	301	2	299
19年	230	281	3	278
20年	222	274	4	270

資料: 県警察本部交通企画課 統計年鑑

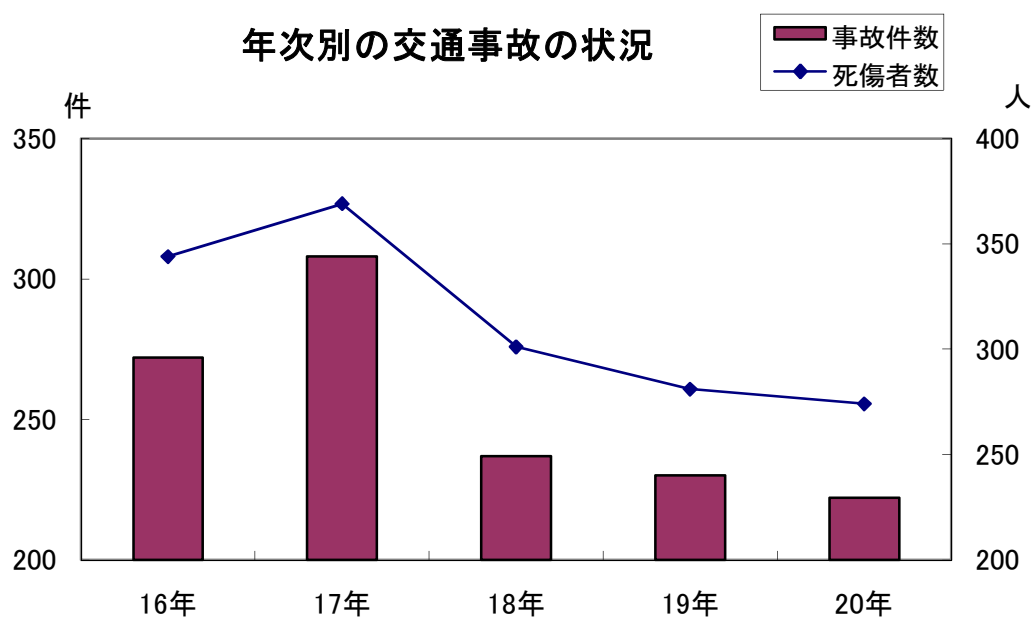
111. 刑法犯発生検挙状況

(単位:人)

年次	総数		凶悪犯		粗暴犯		窃盗犯		知能犯		風俗犯		その他刑法犯	
	認知	検挙	認知	検挙	認知	検挙	認知	検挙	認知	検挙	認知	検挙	認知	検挙
平成16年	524	210	2	2	25	9	344	152	67	27	1	1	85	19
17年	457	199	6	6	32	21	277	124	56	29	5	4	81	15
18年	470	134	1	1	21	16	313	72	40	24	—	—	95	21
19年	406	153	4	3	14	16	253	88	42	26	3	3	90	17
20年	391	160	2	2	26	17	234	95	31	21	1	—	97	25

資料: 県警察本部刑事企画課 統計年鑑

年次別の交通事故の状況



112. 交通災害共済加入状況

(単位:人、千円)

年度	加入者数	掛金年額(円)	加入金総額	支払保険金	
				件数	金額
平成16年度	8,018	520	4,155	48	1,851
17年度	10,824	520	5,615	55	2,687
18年度	10,094	520	5,239	35	3,230
19年度	9,483	520	4,916	59	3,644
20年度	8,925	520	4,631	55	3,440

資料:生活安全課

(注)平成16年度の数值は、旧大和町を含まない。

113. 救急出動件数

(単位:回数、人)

年次	総数	火災	自然災害	水難	交通	労働災害	運動競技	一般負傷	加害	自損行為	急病	その他
出動回数												
平成17年	2,346	4	—	1	232	63	20	299	24	18	1,335	350
18年	2,229	2	—	5	241	66	13	286	13	20	1,194	389
19年	2,132	4	—	1	222	41	12	300	5	18	1,140	389
20年	2,148	1	—	1	219	35	15	263	16	20	1,172	406
21年	2,152	5	—	7	162	36	14	300	11	30	1,193	394
年次	総数	火災	自然災害	水難	交通	労働災害	運動競技	一般負傷	加害	自損行為	急病	その他
搬送人員												
平成17年	2,335	3	—	2	252	63	21	293	67	14	1,295	325
18年	2,185	3	—	5	262	66	13	280	14	16	1,160	366
19年	2,097	5	—	—	255	41	12	299	5	12	1,094	374
20年	2,059	—	—	1	227	35	14	254	15	14	1,113	386
21年	2,034	3	—	5	155	34	14	284	9	21	1,122	387

資料:光地区消防組合

114. 火災発生件数・損害額

(単位:件、千円)

年次	発生件数					建物面積		損害額				
	建物	林野	車両	その他	計	建物 (m ²)	林野 (a)	建物	林野	車両	その他	計
平成17年	15	5	—	9	29	829	5	34,441	6,075	300	1,857	42,673
18年	14	1	2	13	30	615	12	48,968	—	54	730	49,752
19年	9	1	—	9	19	312	3	21,368	39	—	106	21,513
20年	14	3	2	3	22	373	4	26,954	—	1,225	—	28,179
21年	16	2	2	9	29	496	16	23,499	—	147	249	23,895

資料:光地区消防組合

115. 原因別火災発生件数

(単位:件)

年次	総数	たばこ	こんろ	風呂 かまど	炉 焼却 炉	ストーブ	ボイラー	排気 管	電気機器 配線	火遊び マッチ ライター	たき火 火入れ	溶接 機 切断 機	衝突の 火花	放火 放火の 疑い	その他	不明
平成17年	29	2	2	—	—	—	—	—	4	1	9	1	—	5	3	2
18年	30	2	3	—	3	—	1	—	3	3	6	—	—	—	5	4
19年	19	2	3	—	—	—	—	—	1	1	4	—	—	1	3	4
20年	22	2	2	—	—	—	—	—	1	—	3	—	—	1	6	7
21年	29	3	4	—	—	—	—	—	1	1	2	—	—	2	6	10

資料:光地区消防組合

第 13 章

財 政

第13章 財政

116. 一般会計決算額の推移(歳入)

(単位:千円、%)

科目	平成18年度		平成19年度		平成20年度	
	決算額	構成比	決算額	構成比	決算額	構成比
歳入合計	21,462,290	100.0	22,238,318	100.0	21,677,539	100.0
市税	11,372,036	53.0	11,928,726	53.6	11,297,679	52.1
地方譲与税	597,759	2.8	202,265	0.9	197,540	0.9
利子割交付金	26,392	0.1	37,313	0.2	38,244	0.2
配当割交付金	25,919	0.1	30,021	0.1	12,234	0.1
株式等譲渡所得割交付金	23,331	0.1	23,747	0.1	5,189	0.0
地方消費税交付金	469,457	2.2	460,487	2.1	422,612	2.0
ゴルフ場利用税交付金	7,056	0.0	6,323	0.0	7,454	0.0
自動車取得税交付金	110,533	0.5	107,310	0.5	93,116	0.4
地方特例交付金	440,177	2.1	117,356	0.5	162,141	0.8
地方交付税	2,304,830	10.7	2,215,253	10.0	2,273,794	10.5
交通安全対策特別交付金	9,939	0.1	9,670	0.1	8,291	0.0
分担金及び負担金	366,371	1.7	362,073	1.6	318,278	1.5
使用料及び手数料	256,199	1.2	266,701	1.2	265,435	1.2
国庫支出金	1,459,184	6.8	1,413,265	6.4	1,574,502	7.3
県支出金	1,033,796	4.8	1,069,661	4.8	1,067,262	4.9
財産収入	37,014	0.2	39,753	0.2	50,093	0.2
寄付金	6,179	0.0	23,020	0.1	30,061	0.1
繰入金	0	0.0	1,380,000	6.2	760,000	3.5
繰越金	953,701	4.5	893,714	4.0	975,126	4.5
諸収入	715,017	3.3	612,360	2.7	920,488	4.3
市債	1,247,400	5.8	1,039,300	4.7	1,198,000	5.5

資料:財政課

117. 一般会計決算額の推移(歳出)

(単位:千円、%)

科目	平成18年度		平成19年度		平成20年度	
	決算額	構成比	決算額	構成比	決算額	構成比
歳出合計	20,568,576	100.0	21,263,192	100.0	20,641,850	100.0
議会費	228,210	1.1	233,974	1.1	225,407	1.1
総務費	3,864,277	18.8	4,202,858	19.8	3,405,251	16.5
民生費	5,358,964	26.1	5,254,261	24.7	5,244,656	25.4
衛生費	2,516,963	12.2	3,076,715	14.5	2,832,212	13.7
労働費	37,203	0.2	35,342	0.2	23,621	0.1
農林水産業費	823,869	4.0	682,923	3.2	627,443	3.1
商工費	452,147	2.2	497,402	2.3	586,286	2.9
土木費	2,331,385	11.3	2,313,163	10.9	2,465,178	11.9
消防費	767,556	3.7	770,460	3.6	812,681	3.9
教育費	1,613,425	7.9	1,611,657	7.6	1,798,296	8.7
災害復旧費	116,821	0.5	2,865	0.0	20,284	0.1
公債費	2,457,756	12.0	2,581,572	12.1	2,600,535	12.6
諸支出金	0	0.0	0	0.0	0	0.0
予備費	—	—	—	—	—	—

資料:財政課

118. 特別会計・公営企業会計決算額の推移(歳入)

(単位:千円)

会 計		平成18年度	平成19年度	平成20年度
国 民 健 康 保 険		5,454,035	6,101,805	5,650,944
簡 易 水 道		191,672	220,206	225,128
墓 園		11,094	8,815	5,073
下 水 道 事 業		2,284,927	2,665,056	3,525,725
老 人 保 健		4,888,044	5,086,521	563,140
介 護 保 険		3,358,439	3,374,386	3,545,175
水 道 事 業	(収益的)	882,530	1,052,414	971,502
	(資本的)	848,229	1,235,846	691,023
病 院 事 業	(収益的)	6,176,413	5,974,417	5,655,595
	(資本的)	631,263	1,336,879	541,652
介護老人保健施設事業	(収益的)	380,645	369,522	372,167
	(資本的)	35,820	36,576	37,348

資料:財政課

119. 特別会計・公営企業会計決算額の推移(歳出)

(単位:千円)

会 計		平成18年度	平成19年度	平成20年度
国 民 健 康 保 険		5,146,532	5,938,809	5,508,286
簡 易 水 道		185,525	216,947	219,138
墓 園		37,037	29,926	25,492
下 水 道 事 業		4,326,541	4,967,946	5,992,953
老 人 保 健		4,933,992	5,024,245	573,325
介 護 保 険		3,261,984	3,302,275	3,420,030
水 道 事 業	(収益的)	876,710	894,206	969,442
	(資本的)	1,095,980	1,476,460	1,001,410
病 院 事 業	(収益的)	6,365,040	6,196,502	5,888,584
	(資本的)	1,047,160	1,574,782	799,828
介護老人保健施設事業	(収益的)	371,716	366,090	370,663
	(資本的)	36,072	36,576	40,552

資料:財政課

第 14 章

選 挙

第14章 選挙

120. 選挙投票状況

(単位:人、%)

区分	有権者数			投票者数			投票率			執行年月日
	総数	男	女	総数	男	女	総数	男	女	
市長市	44,313	20,707	23,606	31,785	14,422	17,363	71.73	69.65	73.55	H 20 . 10 . 26
旧光市	37,921	17,732	20,189	25,164	11,319	13,845	66.36	63.83	68.58	H 14 . 11 . 17
市議会議員										
光市	44,313	20,707	23,606	31,778	14,421	17,357	71.71	69.64	73.53	H 20 . 10 . 26
光選挙区	38,006	17,725	20,281	26,592	11,998	14,594	69.97	67.69	71.96	H 16 . 11 . 14
大和選挙区	6,800	3,202	3,598	5,474	2,493	2,981	80.50	77.86	82.85	H 16 . 11 . 14
旧光市	37,694	17,609	20,085	27,785	12,626	15,159	73.71	71.70	75.47	H 14 . 4 . 28
県知事										
光市	44,293	20,690	23,603	17,273	8,060	9,213	39.00	38.96	39.03	H 20 . 8 . 3
旧光市	38,001	17,717	20,284	15,069	6,970	8,099	39.65	39.34	39.93	H 16 . 8 . 8
旧大和町	6,808	3,208	3,600	3,197	1,481	1,716	46.96	46.17	47.67	H 16 . 8 . 8
県議会議員										
光市	44,331	20,676	23,655	29,854	13,649	16,205	67.34	66.01	68.51	H 19 . 4 . 8
旧光市	37,764	17,640	20,124	26,668	12,108	14,560	70.62	68.64	72.35	H 15 . 4 . 13
旧大和町	6,823	3,212	3,611	4,424	2,039	2,385	64.84	63.48	66.05	H 15 . 4 . 13
衆議院議員										
小選挙区										
光市	44,533	20,870	23,663	33,752	15,866	17,886	75.79	76.02	75.59	H 21 . 8 . 30
旧光市	45,061	21,071	23,990	32,991	15,323	17,668	73.21	72.72	73.65	H 17 . 9 . 11
旧光市	38,342	17,927	20,415	26,251	12,150	14,101	68.47	67.77	69.07	H 15 . 11 . 9
旧大和町	6,888	3,247	3,641	4,955	2,328	2,627	71.94	71.70	72.15	H 15 . 11 . 9
比例代表										
光市	44,533	20,870	23,663	33,752	15,867	17,885	75.79	76.03	75.58	H 21 . 8 . 30
旧光市	45,078	21,076	24,002	32,995	15,325	17,670	73.20	72.71	73.62	H 17 . 9 . 11
旧光市	38,351	17,930	20,421	26,234	12,142	14,092	68.40	67.72	69.01	H 15 . 11 . 9
旧大和町	6,891	3,248	3,643	4,953	2,325	2,628	71.88	71.58	72.14	H 15 . 11 . 9
参議院議員										
選挙区										
光市	44,873	20,957	23,916	30,318	14,135	16,183	67.56	67.45	67.67	H 19 . 7 . 29
旧光市	38,363	17,902	20,461	25,314	11,769	13,545	65.99	65.74	66.20	H 16 . 7 . 11
旧大和町	6,869	3,240	3,629	4,732	2,199	2,533	68.89	67.87	69.80	H 16 . 7 . 11
比例代表										
光市	44,873	20,957	23,916	30,313	14,131	16,182	67.55	67.43	67.66	H 19 . 7 . 29
旧光市	38,374	17,905	20,469	25,312	11,766	13,546	65.96	65.71	66.18	H 16 . 7 . 11
旧大和町	6,872	3,241	3,631	4,727	2,199	2,528	68.79	67.85	69.62	H 16 . 7 . 11

資料:選挙管理委員会事務局

(附 録)

光市のあゆみ

参考文献: 大和町史

年表	旧光市	旧大和町
元禄 12(1699)	光井地区は光井村、島田地区は島田村、浅江地区は浅江村、三井地区は三井村となる。	
明治 5(1872)	小周防東小学校・西小学校を創立	三輪村と岩田村が合併
明治 6(1873)	三井に都濃郡第4小学校創立(のち三井小学校と改称)	大塚小学校を大塚に設立
3月	室積小学校、浅江小学校創立	
5月	光井小学校創立	
6月 12日	上島田小学校創立	岩田村、三輪村、塩田村、東荷村となる。
8月	島田小学校創立	
明治 7(1874)	立野小学校、伊保木小学校創立	
1月		
3月		
5月 10日		東荷村内の3塾(林竹二郎塾、松浦佐七塾、共立塾)を統合し、東荷小学校が発足創立。校名を第6大区東荷小学校と称する。
12月 13日	小周防村字竹ノ下に花岡警察出張所小周防巡査屯所を設置、巡査3名駐在	岩田小学校創立
明治 9(1876)	小周防東小学校と西小学校を統合して小周防小学校と改称	
明治 11(1878)		岩田村戸長に岡守輔就任 塩田村と東荷村が合併し、役場を村境の浄泉寺におく。
7月 22日		郡区町村編制法・府県会規則・地方税規則(3新法)が制定され、郡役所を創設
12月		三輪村、宿井村、川西村の3村が連合して宿井村字林ノ丘に校舎を建築し、崇立小学校と称する。
明治 12(1879)	熊毛郡役所が室積に新設され、室積浦、室積村、牛島にそれぞれ戸長役場が設置される。 室積村に郵便局設置	
7月	牛島小学校創立	
明治 14(1881)		東荷小学校新築落成式を挙げる
明治 16(1883)	岩国警察署呼坂分署の開署に伴い、室積分署の管轄区域を下田布施、上田布施、大波野、波野、別府、塩田、麻郷奥、三輪、岩田、川西、宿井、浅江、三井、室積、光井、島田、東荷の各村と室積浦の18村1浦と定める。	
明治 22(1889)		大日本帝国憲法発布 伊藤博文『憲法義解』を著す。
2月 11日		市町村制の施行に伴い、岩田、三輪、塩田、東荷の4村となり、それぞれ村役場をおく。
4月 1日	町村制の実施に伴い、小周防村と立野村が合併し、周防村となる。 室積村、室積浦、牛島が合併して室積村となる。	市町村長の公選及び第1回村会議員選挙が各村で行われる。村長の公選が行われる。 輪田小学校は大塚分教場を校舎として三輪尋常小学校と改称
4月 6日	岩国警察署室積分署の管轄として、光井、島田、浅江、周防の諸村に巡査駐在所を設置	室積分署の管轄として、三輪、塩田、東荷の諸村に巡査駐在所を設置
明治 24(1891)		東荷村役場庁舎新築 小学校令に基づき「三輪村立三輪尋常小学校」となる。
2月		
8月		
明治 26(1893)		塩田村立済美尋常小学校に、修業年限3カ年の補習科設置
3月		
明治 27(1894)		東荷小学校新築校舎の落成式を挙げる 東荷村新市に駐在所を新築
4月 7日		
明治 29(1896)		岩田村大塚に室積警察署岩田巡査駐在所を新設
4月 2日		
明治 32(1899)		岩田駅業務開始
6月 10日		
明治 33(1900)		三輪小学校新築落成及び開校式が行われる。
5月 11日		
6月		三輪村役場を明正に建築

年表	旧光市	旧大和町
9月 15日		伊藤博文立憲政友会を組織し、初代総裁となる。県下の政客が多数入党
明治 34(1901) 7月 6日		塩田信用組合(塩田農協の前身)創設
明治 35(1902) 11月 16日		岩田村大塚に郵便受取所を設置
明治 36(1903) 9月		塩田小学校新築校舎へ移転
明治 37(1904) 12月 31日		岩田郵便受取所を岩田郵便局と改める。
明治 39(1906) 1月	室積村が町制を施行し、室積町誕生	
12月 1日	国鉄島田駅開通(明治30年9月の山陽鉄道広島～徳山間開通により島田駅設置)	
明治 40(1907) 3月 14日		東荷実業補習学校を設置。41年7月1日から授業開始
5月 27日		石城神社本殿を特別保護建造物に指定
明治 42(1909) 1月 1日		室積警察署塩田巡査駐在所が平生警察署塩田駐在所となる。
3月 1日		伊藤公記念館起工
12月 30日		東京大学講師喜田貞吉博士が、石城山神籠石の实地踏査をする。
12月		三輪村内の有力者10人と商人10人が同村字市に「三輪市家畜市場」を設ける。
明治 43(1910) 5月		伊藤公記念館落成
5月		伊藤公記念館道立野～東荷間竣工
明治 44(1911) 12月 20日		三輪小学校第2校舎建設
明治 45(1912) 4月 11日	虹ヶ浜駅開設	
大正 2(1913) 6月 26日	室積町に電話開通	
12月		熊本郡北部連合物産品評会を三輪村で開催
大正 3(1914) 4月 30日		東荷村忠魂碑除幕式
大正 4(1915)	虹ヶ浜駅～室積間に乗合馬車の営業が開始される。	
大正 5(1916)	室積牛島間の通船として艦舟が就航	
大正 6(1917) 11月 25日		伊藤公記念館敷地において藤公祠堂建設地鎮祭を施行
大正 8(1919) 2月 24日		三輪図書館設立認可
5月 9日		伊藤神社遷宮式を挙行
大正 13(1924) 6月 16日		東荷郵便局が設置され、開局式を東荷小学校において挙行
昭和 元(1926) 7月 1日	室積警察分署を警察署に昇格。室積町及び光井、島田、浅江、三井、周防、三輪、岩田、東荷、三丘、高水、勝間、八代の1町12村を管轄	
昭和 2(1927) 10月 15日		山陽本線田布施駅・岩田駅間複線開通
昭和 4(1929) 4月 1日		塩田郵便局設置
昭和 6(1931)		三輪村が葉煙草完成試作地となる。
昭和 7(1932) 4月 25日	峨嵋山樹林が国の天然記念物に指定される。	
昭和 8(1933) 2月 26日		岩田局に公衆電話と普通電話開通
昭和 10(1935) 6月 7日		石城山神籠石史跡指定
7月 1日		東荷村立青年学校開校
昭和 11(1936) 4月 1日	県立室積高等女学校開校	
昭和 12(1937) 3月 31日		岩田駅舎老朽のため改築
8月	海軍工廠の建設が決定	
昭和 14(1939) 4月 1日	光井、島田、浅江、三井の4村が合併し、周南町として発足	
昭和 15(1940) 1月 26日		東荷小学校で藤公祭を催す。
10月 1日	周南町を改名して、光町と呼称	
	光海軍工廠開庁	
昭和 16(1941) 2月 1日	虹ヶ浜駅を光駅と改称	
3月 1日		国民学校令が公布され、岩田国民学校、三輪国民学校、塩田国民学校、東荷国民学校と改称
8月	千歳大橋竣工	
昭和 17(1942) 4月 1日	県立光中学校開校	
6月 1日	光駅室積間に鉄道省営自動車(現JRバス)運行開始	

年表	旧光市	旧大和町
昭和 18(1943)	<p>4月 1日 光町と室積町を合併、光市を設置</p> <p>4月 23日 海軍工廠共済会館にて市制祝賀式を挙</p> <p>6月 1日 初の光市議会を開催</p> <p>7月 10日 西村富夫氏 初代市長に就任</p> <p>9月 21日</p> <p>11月 3日</p>	<p>岩田、三輪、塩田、東荷の4村がともに村会を開き、4村合併を議決</p> <p>岩田、三輪、塩田、東荷の4村が合併して大和村となり、開庁記念式を三輪国民学校で挙</p> <p>大和村の誕生に伴い、大和村村長職務管掌に山口県地方課福富穰が就任</p> <p>大和村の発足により、旧4村とも光署の管轄となり、巡査駐在所を岩田、東荷に設置</p> <p>田熊文助氏 初代村長に就任</p>
昭和 19(1944)	<p>1月 21日</p> <p>1月 27日 光市章を制定</p> <p>5月 18日 光市歌制定 (S27.7.1廃止)</p> <p>10月 10日</p>	<p>山陽本線岩田駅～光駅間が複線開通し、山陽本線の全線複線化完成</p>
昭和 20(1945)	<p>10月 光市役所の兵事課、上島田小学校に疎開</p> <p>7月 19日 磯部貞次氏 2代市長に就任</p> <p>8月 14日 午後1時20分から約1時間、B29延約150機の5回に亘る波状爆撃により光海軍工廠施設は破壊、市庁舎も全焼したので一時清鏡寺において市役所業務を行う。</p> <p>9月 22日 戦災死者合同葬を光井国民学校で行う。</p> <p>9月 単独市役所業務を行う建物の確保ができないので、市役所業務を分散し、旧浅江青果市場及び光市役所室積出張所において市役所業務を行う。</p>	<p>村主催の復員軍人慰安会を石城青年学校で開催</p>
昭和 21(1946)	<p>4月 27日 武田薬品工業株式会社の建設事務所創立</p> <p>4月 下松高等女学校光分校を筒井旧海軍工廠工具寄宿舍で開校</p> <p>4月 海軍共済組合より旧工廠物資部施設を買い受け、市庁舎(正門町)を設置</p> <p>5月 20日 武田薬品工業株式会社光工場開設</p> <p>5月 海軍共済組合会館を買い受け光会館(市民館)を開設</p>	<p>大和診療所開設</p> <p>田熊文助村長辞職、助役の吉高繁氏が代行</p>
昭和 22(1947)	<p>2月 10日 光商工会議所を創設</p> <p>4月 1日</p> <p>4月 6日 山本雷造氏 3代市長に就任</p> <p>4月 8日</p> <p>4月 下松高等女学校光分校を閉鎖し、聖光中学校として開校</p> <p>5月 1日</p> <p>12月 8日</p>	<p>国民学校は小学校となり新制中学校が発足、大和中学校創立</p> <p>坂本康治氏 2代村長に就任</p> <p>大和中学校開校</p> <p>学校給食開始</p>
昭和 23(1948)	<p>1月 26日 市章を変更</p> <p>3月 7日</p> <p>3月 8日 警察制度の改革により光市警察発足</p> <p>4月 1日 学制改革により、山口県立光中学校は山口県立光高等学校となり、山口県立室積高等学校は山口県立光女子高等学校となる。</p> <p>4月 聖光中学校は聖光高等学校となる。</p> <p>7月 光図書館を旧工廠工具寄宿舍光寮に開設</p> <p>8月 14日</p> <p>8月 31日 島田市出張所を本庁に統合</p>	<p>警察制度の改革により熊毛地区警察署大和村塩田駐在所発足</p>
昭和 24(1949)	<p>4月 21日 山口県立光高等学校と山口県立光女子高等学校を統合、統合校舎の建設までの間、両校舎(東校舎</p>	<p>村内各地区ごとに、農業協同組合を設立</p>

年表	旧光市	旧大和町
	及び西校舎)において男女共学による分散授業を行う。	
昭和 25(1950)	9月 1日	大和診療所新築、村営に移管して開設、同日開所式を挙げる
	4月	
	5月 6日	
	5月 18日	
	6月 10日	大和国保病院開設
	7月 29日	省営自動車岩田駅～室積間開通
	8月 9日	大和村国民健康保険は山口県の指定団体となり国民健康保険山口県指定大和村となる。
	8月 29日	石城神社本殿が重要文化財に指定される。
	10月	三輪地区に尾崎正尚等を中心に盆踊り復活 「ひたき音頭」作曲歌唱野田文子
	11月 11日	
昭和 26(1951)	3月 31日	
	4月 1日	
	4月 1日	
	4月 1日	
	4月 8日	坂本康治氏 3代村長に就任
	4月 23日	
	8月 2日	
	10月	
	10月	
昭和 27(1952)	2月	
	4月	
	5月 31日	大和中学校図書館落成
	6月 1日	
	6月 25日	塩田診療所開設
	7月 29日	東荷診療所開設
	7月	大和村社会福祉協議会発足
		伊藤公記念館が県から無償で払い下げられ、公民館として使用
	7月	
昭和 28(1953)	2月 1日	大和救護所を岩田字小池に設置(定員50名)
	4月 1日	光市、田布施町、熊毛町と伝染病隔離病舎組合を設立
	4月	
	5月 9日	
	5月	
	6月 1日	
	10月 5日	
昭和 29(1954)	2月 15日	
	2月 25日	東荷小学校落成式を東荷出張所で挙げる
	3月 1日	大和村合併10周年記念式を挙げる
		三輪小学校北校舎完成
	3月 16日	
	7月 1日	
		警察制度改正により山口県平生警察署岩田駐在所となる。
	7月 24日	

年表	旧光市	旧大和町
昭和 30(1955)	4月 20日 5月 18日 7月 1日 7月 28日 11月 10日 11月 19日	坂本康治氏 4代村長に就任 岩田小学校新校舎完成 塩田小学校新校舎完成
昭和 31(1956)	3月 28日 4月 9日 5月 1日 5月 18～ 20日 5月 22日 7月 10日 9月 26日 12月 30日	塩田小学校簡易水道増設工事施行
昭和 32(1957)	3月 29日 4月 1日 4月 10日 12月 5日	光市大字立野慶見地区を大和村に編入、5月1日編入式典挙行 大和村簡易水道工事着工(33年3月31日完成、給水人口2,180人、1日最大給水量327立方メートル)
昭和 33(1958)	3月 8日 7月 10月 12日 11月 28日 12月	塩田小学校80周年記念式典挙行
昭和 34(1959)	3月 17日 3月 29日 3月 4月 10日 4月 30日 12月 25日	三輪小学校南校舎、講堂完成 吉高繁氏 5代村長に就任
昭和 35(1960)	4月 4月 5月 1日 7月 1日 8月 13日 9月 10月 26日 12月 25日	県立石城山青少年宿泊訓練所開設 伊藤公銅像の制作者河内山賢祐氏「若き日の伊藤公」発刊 田熊文助氏「石城山」発刊 伊藤博文公銅像除幕式を伊藤神社社殿跡において挙行 大和農業協同組合新築移転
昭和 36(1961)	4月 1日 4月 1日 4月 15日 4月 7月 1日 7月 2日 12月 5日	大和中学校給食室落成 有線放送開局 文化庁の斉藤忠氏 石城山を視察

年表	旧光市	旧大和町	
昭和 37(1962)	12月 27日	近政公営住宅20戸完成	
	2月 26日	大和中学校鉄筋校舎竣工	
	2月	石城山県立自然公園指定	
	3月 1日	石城山神龍石緊急発掘調査決定	
		大和中学校新校舎落成	
		石城山神龍石発掘補助申請書を山口県に提出	
	3月 24日		
	6月 4日		
	7月 20日	室積海岸に休養施設として海浜荘を開設	
	11月	高松宮妃賜杯争奪全日本実業団ヨット大会開催	
昭和 38(1963)	12月	大和町立大和保育園を岩田小池に設立	
	12月	国の文化財保護委員会が石城山航空写真、地形実測図を作製	
	2月 2日	大和村交通安全対策協議会結成 文化庁斉藤忠氏来村、石城山神龍石の調査を行う。	
	4月 1日	市制20周年記念式典	
	4月 1日	門司税関徳山支署光出張所開設	
	4月 30日	吉高繁氏 6代村長に当選	
	9月 3日	光市民の歌制定	
	9月 6日	県文書館から藤公記念館、石城山土器などの調査に来村	
	9月 10日	三輪集会所設置	
	9月 15日	第18回夏季国体ヨット競技大会開催 18日皇太子御夫妻御観戦	
	9月 19日	石城山神龍石土地所有者集會を塩田出張所で開催	
	10月 1日	塩田、東荷、大和農業協同組合が合併「大和村農業協同組合」として発足	
	11月 3日	村制施行20周年記念式を挙行	
	11月 5日	石城山神龍石発掘地鎮祭を現地にて執行、発掘開始	
	11月 6日	石城山神龍石第1次発掘調査を文化財保護委員会、山口県教委、大和村教委共同で実施	
	11月 27日	神龍石の発掘調査終了 一表土下35センチの土中より糸切底の土師器が出土	
	11月 30日	浅江公民館竣工 浅江出張所新築竣工	
	11月		
	昭和 39(1964)	1月	伊藤博文肖像入りの新1,000円札が発行され、第1号を伊藤公記念館に所蔵 石城山山上に「第2奇兵隊を懐く」の碑を建立(岸信介作詩) 一昭和40・5除幕
		2月 7日	光港区が港湾法に基づき重要港湾徳山下松港域に編入
3月 22日		NHK石城山テレビ中継局開局	
3月 31日		30klの処理能力を有する深山浄苑(し尿処理場)を開設	
3月 31日		財政再建を完了	
3月 31日		沖田団地宅地造成事業(101,603㎡)完成	
3月		慶周寺国鉄踏切立体交差完工	
4月 1日		地方公営企業法の一部適用により光市民病院に企業会計方式を採用	
4月		同和地区モデル事業着手	
5月			
6月 2日		国有財産上水道施設の無償払下げを受ける。	
6月 10日			
6月 15日			
7月 1日	松岡三雄氏 8代市長に就任		
7月 25日		山陽本線広島～小郡間に電車運転を開始(山陽)	

年表	旧光市	旧大和町
		本線全線電化)
	9月 15日 周南工業整備特別地域指定(総理府告示第36号)防府市、南陽町、徳山市、下松市、光市)	
	9月 18日	県観光課「石城山山の家」調査に来村
	10月 1日 山陽本線(広島～小郡間)電化開通	
	10月 31日	石城山神籠石第2次発掘調査
	11月 3日	第1回村民体育大会を大和中学校で開催
昭和 40(1965)	1月 10日	広域行政特別委員会を設け、光市との合併について審議
	2月 23日 消防法第2条第9項に定める市民病院が救急病院医療機関に指定	
	3月 11日	周南工業整備特別地域(徳山市、防府市、下松市、光市、南陽町)に、柳井市、大和村、田布施町、平生町、熊毛町、都濃町が追加指定される。
	3月 15日	大和町簡易水道拡張工事着工
	3月 16日	大和村広域行政特別委員会が光市との合併請願を採択
	3月 25日 光市役所三島出張所竣工 三島公民館と併設	
	4月 1日 小周防小学校と立野小学校を統合し、周防小学校を併設	
	4月 1日 同和福祉施設「隣保館」浅江高洲に開設	
	4月 16日	大和村議会において光市大和村合併請願を採択
	5月 11日	石城山に第2奇兵隊記念碑が完成し、山の家駐車場を完備
	6月 22日	石城山県立自然公園落成式
	8月 19日	大和村役場新庁舎建設
	9月 1日 三栄橋竣工	石城山周辺遺跡調査報告会を青年の家で開催
	9月 1日 島田市～木の下橋間の国鉄バス路線開通(6往復)	
	10月 1日 国鉄光駅が貨物の集約駅となる。	
昭和 41(1966)	2月 9日 光市社会福祉協議会を社会福祉法人に改組	
	3月 25日	岩田小学校屋内体育館完成
	3月 28日	大和村役場が旧三輪村役場より新庁舎へ移転
	3月 29日 児童厚生施設、市立わかば児童館開設	石城山登山道竣工
	3月	雇用促進アパート落成
	4月 1日 光市役所三井及び上島田出張所を統合し、三島地区に三島出張所を開設	
	4月 1日 公用地の取得及び宅地造成事業を推進するため(財)光市開発公社を設立	
	5月 20日 自治省告示第91号により、モーターボート競走の施行者認可を受ける。	
	6月 5日 光港開港第1船としてパナマ船ノース・トランスポーター号入港	
	6月 20日 ごみ焼却場竣工(光市小周防)	
	7月 31日 虹ヶ丘団地宅地造成1期事業(183,700㎡)完成	
	8月 15日 室積出張所新築落成、室積公民館を室積出張所に併設	
	10月 1日	平生警察署大和警察官駐在所となる。
昭和 42(1967)	12月 1日 同和対策集会所「若竹集会所」開設	
	2月	三輪小学校学校給食室新築完成
	3月	岩田小学校校舎竣工
	4月 1日 三島中学校と周防中学校が統合し、島田中学校を開設(当分の間三島校舎と周防校舎で分散授業を行う)	岩田駅に跨線橋を架設
	4月 30日	吉高繁氏 7代村長に就任
	6月 14日 光駅跨線橋竣工	
	6月 18日 繫船浮標設置(3万トン級)	
	6月 28日 老人福祉施設福祉センター落成	

年表	旧光市	旧大和町
昭和 43(1968)	<p>8月 4日</p> <p>9月 30日 新幸町団地宅地造成事業(45,150㎡)完成</p> <p>10月 24日 室積横断歩道橋開通</p> <p>10月 25日 山田団地宅地造成1期事業(19,697㎡)完成</p> <p>11月 4日 島田市団地宅地造成、地域が町名変更山口県告示第816号により新幸町となる。</p> <p>11月 17日 地方自治法施行20周年記念式典で、行政運営の総合評価において優秀な自治団体として自治大臣表彰を受ける。</p> <p>11月 30日 紺屋浴団地宅地造成事業(28,000㎡)完成</p> <p>12月 6日 浅江横断歩道橋開通</p> <p>1月 9日</p> <p>1月 19日 県下初の漁民アパートを室積に建設。(鉄筋コンクリート4階24戸分)</p> <p>1月 20日 虹ヶ丘団地宅地造成2期事業(72,228㎡)完成</p> <p>2月 11日</p> <p>4月 1日</p> <p>4月 9日 光井及び島田に横断歩道橋が開通</p> <p>5月 18日 新庁舎落成及び市制25周年記念式典</p> <p>6月 30日 金山団地宅地造成事業(12,430㎡)完成</p> <p>7月 1日 松岡三雄氏 9代市長に就任</p> <p>9月 2日 光高等学校の旧海軍工廠内から紺屋浴の新校舎への移転事業開始</p>	<p>大和村体育協会設立</p> <p>第1回青少年育成村民会議を大和中学校で開催</p> <p>大和村章決定</p> <p>大和国保病院を大和病院と改称、鉄筋3階建、病床数150床が完工</p> <p>大和救護所を塩田に移転、改築</p>
昭和 44(1969)	<p>9月</p> <p>11月 1日</p> <p>11月 3日</p> <p>12月 22日</p> <p>昭和 44(1969) 2月 4日 クサフグ産卵地(峨嵋山南岸)山口県天然記念物に指定</p> <p>3月 31日 青少年の海外派遣を決定</p> <p>4月 1日 浅江東保育園開園</p> <p>光市同和問題研究所開設</p> <p>7月 10日 山口県光青年の家開所式(明治100年記念事業として県が青年の錬成道場として光市及び萩市に建設)</p> <p>11月 1日 峨嵋山を保護区に指定(10箇年)</p> <p>11月 15日 山田団地宅地造成2期事業(18,252㎡)完成</p> <p>12月 8日 農免道路着工(三井今桝～周防旭)</p> <p>12月 28日 光井公民館落成</p>	<p>岩田小学校給食室完成</p> <p>旧大和村救護所の内部を改装して社会福祉会館とする。</p> <p>明治百年記念村民体育大会を大和中学校で開催</p> <p>田中隆氏 8代村長に当選</p>
昭和 45(1970)	<p>1月 12日 周南地区衛生施設組合発足(光、下松、徳山の火葬施設、ごみ焼却施設等の共同処理)</p> <p>3月 19日</p> <p>4月 1日 八幡製鐵(株)と富士製鐵(株)企業合併により八幡製鐵(株)光製鐵所は新日本製鐵(株)光製鐵所と改名</p> <p>4月 7日 浅江南保育園開園</p> <p>4月 15日</p> <p>4月 29日 峨嵋山自然研究路(通称遊歩道)約4,000m開通式</p> <p>5月 18日</p> <p>6月</p> <p>7月 2日 牛島室積航路に船舶整備公団共有新鋭旅客船牛島丸(鋼船52.01t)が就航</p> <p>7月 30日 岩狩団地宅地造成1期工事(46.42㎡)完成</p> <p>8月 15日 丸山団地宅地造成事業(176,000㎡)完成</p> <p>8月 19日 国道188号線市街地内にスポンサー方式により街路灯を設置</p>	<p>岩田駅前に大和村最初の信号機設置</p> <p>村内59地区の駐在員集会を開催し、町制施行について賛成を決議</p> <p>石城山神籠石南水門調査</p> <p>東荷小学校家庭室竣工</p> <p>大和村に光市不燃物処理場完成</p>

年表	旧光市	旧大和町	
昭和 46(1971)	9月 17日	牛島に農村集団自動電話(103戸) 開通	町制施行を村議会において満場一致決定 大和中学校屋内体育館完成 自治省告示第5号により町制施行大和町となる。 平和地区に町営住宅5戸が完成 町制最初の町議会議員16名の選挙を行う。 大和町水道拡張工事に着工 (急速濾過装置・高速凝集沈澱装置等整備)
	12月 28日		
	12月		
	1月 15日		
	3月 31日		
昭和 47(1972)	4月 25日		溝呂井公営住宅10戸が完成 大和町開発公社発足 福祉会館開館 轟渡氏 9代町長に当選 雇用促進住宅完成 文化財防火訓練を石城神社で実施 山口県文化課で石城山調査 大和町商工会館が完成(鉄骨造2階建)
	6月 8日	特別養護老人ホーム光富士白苑(虹ヶ浜東町) 完成	
	6月 9日	周南地区衛生施設組合御屋敷山斎場(火葬場)の開設	
	7月 1日	日鐵溶接工業株式会社光工場開設	
	7月 15日	周南地区広城市町村圏設定	
	7月 20日	松岡満壽男氏 10代市長に就任	
	8月 2日	徳山青果株式会社光市場オープン	
	1月 1日	老人医療費無料化実施	
	1月 4日	市民相談カー、スタート	
	3月 1日	公害防止協定締結 (新日本製鐵(株)光製鐵所、武田薬品工業(株)光工場)	
	3月 25日	市立学校給食センター完工	
	4月 11日	市立みたらい保育園開園 (室積東ノ庄)	
	4月 16日	周防出張所並びに周防公民館開館	
	5月 23日		
	7月 6日	公害防止協定締結(東京樹脂ランニング工業(株)光工場、永岡鋼業(株)光工場、中国工業(株)、ヒカリ乳業(株)、カンロ(株)光工場)	
昭和 48(1973)	7月 15日		市民プール落成式を挙行し、18日から公開
	11月 7日	市の木(クロマツ)、市の花(ツツジ) 決定	
	12月 3日	周防小学校創立100年	
	2月 24日	三井小学校創立100年	
	2月		
	3月 9日		
	3月 10日	浅江小学校創立100年	
	3月 11日	室積東ノ庄に郵政省簡易保険保養センターオープン	
	3月 13日	室積小学校創立100年	
	3月 31日	光地区消防本部(光、田布施、熊毛、大和、1市3町)業務開始	
	4月 1日	光市制施行30周年記念式典開催 (光市民ホール)	
	4月 9日	三井橋完成	
	5月 15日	光地区消防組合消防本部庁舎完成	
	5月 17日	光井小学校創立100年	
	6月 25日	養護老人ホーム「周防長養園」完成	
7月 2日	光市勤労青少年ホーム、光井松ヶ迫にオープン		
7月 12日	上水道第2次拡張工事、林浄水場完成		
7月 17日			
9月 1日	老人福祉施設三島老人憩いの家開館 虹ヶ丘郵便局完成		
9月 9日	市制30周年記念行事「5万人虹の祭典」を室積で開催		
9月 20日		岩田溝呂井遺跡発掘	
9月 24日	蒸気機関車(C58型)国鉄より無償貸与を受け市民ホール前庭に設置		
10月 1日	光、下松、徳山3市共同ごみ焼却場「下松清掃工場」試運転開始 留守家庭児童保育施設「サンホーム」浅江岡原に開設		

年表	旧光市	旧大和町	
昭和 49(1974)	10月 28日	上島田小学校創立100年	<p>県文化課が岩戸八幡宮(岩田)を調査 大和町合併30周年記念式典を大和中学校において挙行し、大和町民歌制定発表を行う。</p> <p>大和町図書館及び閲覧室を設置</p> <p>大和町同和教育推進協議会発足</p> <p>岩戸遺跡調査開始</p> <p>東荷小学校開校100周年記念式典を挙行 大和中学校の子ども郵便局が郵政大臣賞を受賞</p> <p>中国新聞社が石城山調査 社会福祉法人特別養護老人ホームやまと苑新築 工事起工 大和町老人クラブ連合会設立</p> <p>第1回文化展を町福祉会館で開催 大和町水道、滅菌装置・ポンプ改良・浄水池等の 工事に着工(翌50年2月28日完成) 東荷公民館、農協東荷支所、東荷出張所完成 大和町水道西畑配水管及び高地給水工事着工 (3月31日完成、給水人口4,000人)</p> <p>特別養護老人ホーム「やまと苑」オープン 岩田小学校プレハブ教室増築</p> <p>第1回町文化協会設立総会開催 大和町歴史民俗資料館落成</p> <p>第1回町駅伝大会実施 塩田小学校創立100周年記念式挙行 大和病院の名称を町立大和病院と改める。</p>
	10月 31日	光市交通安全指導員制度発足	
	11月 2日		
	11月 3日		
	11月 11日	第8回山口県レクリエーション大会に三笠宮殿下をお迎えし、光市で開催 西部墓園(第1期工事完成)使用開始 大峰千坊コバルトライン完成	
	11月		
	12月 4日		
	12月 24日	県内初めての環境保全条例「光市の環境をよくする条例」公布	
	12月		
	1月 1日	光市国民健康保険、高額療養費支給開始	
	1月 5日	島田小学校創立100年	
	1月 18日	光市民憲章推進協議会発足 光市商業近代化推進協議会発足	
	2月 26日		
	5月 7日	市立幼稚園「つるみ幼稚園」開園	
5月 26日			
昭和 50(1975)	6月 16日	都市計画公園「わかば児童公園」開園	
	6月 25日	光友会(光市出身東京近郊在住者の会)発足	
	7月 6日		
	7月 8日		
	7月 10日		
	7月 12日	日鐵溶接工業(株)光工場と公害防止協定締結	
	9月 15日	「5万人虹の祭典」島田市市民ホールで開催、市民憲章碑除幕	
	10月 28日	日本石油精製(株)下松精油所、下松市、光市三者による公害防止協定締結	
	11月 3日		
	12月 23日		
	1月 29日		
	2月 7日		
	2月	市民ホール前の市道350mに緑の歩道完成(市の花ツツジ約240本植樹)	
	3月 21日	国鉄光駅にキップ自動販売機が設置される。	
4月 1日			
昭和 51(1976)	4月 18日	山口県植樹祭が千坊山で行われ県の木アカマツ、市の木クロマツなどの約1,200本植樹	
	5月	市制25周年を記念して編纂を始めた「光市史」刊行	
	6月 22日		
	6月 23日		
	7月 13日	緑町～虹ヶ浜東町に「わかばばし」完成(長さ23m、幅12m)	
	7月 20日	松岡満壽男氏 11代市長に就任	
	7月	光市西部墓園第2期工事(5㎡区画)完成	
	8月 3日	同和对策事業「虹川集会所」開設	
	9月 7日	5万人虹の祭典「つくろう、もちよろうなんでも市」市民ホールで開催	
	9月 9日	離島牛島に牛島公民館完成	
	2月 15日		
	3月 28日		
	4月 1日		

年表	旧光市	旧大和町	
昭和 52(1977)	4月 5日	歩行者専用の千歳歩道橋完成	塩田源城に老人憩の家完成 第2大和保育園設立 大和町農協本部会館の落成式挙 行 大和町第2保育園完成 轟渡氏 10代町長に無投票当選 塩田地区に伝わる「石城太鼓」復活 大和病院にオンラインシステムによるコンピューターを導入 塩田、東荷出張所事務を本庁へ移管 大和町発行の広報誌「広報やまと」が全国広報コンクール町村の部で入選 塩田小学校横に塩田公民館が完成 三輪福祉会館完成オープン
	4月 17日	市内2番目の公立幼稚園「やよい幼稚園」が三井に完成	
	6月	岩狩団地宅地造成2期工事(7,060㎡)完成	
	7月 3日	新図書館、光井宮ヶ迫にオープン 同和対策事業「汐浜集会所」開設	
	8月 18日		
	11月 5日		
	11月 6日		
	11月 21日	光スポーツ公園一部使用開始	
	11月 22日		
	11月 24日	龍珠院(三井一の坂)のモクセイ県天然記念物に指定	
	12月 12日	光市スポーツ館オープン	
	12月		
	2月	ボランティア活動グループ「光つつじの会」光駅切符売場に点字板を取り付ける。	
	3月 29日		
	4月 11日		
	4月 28日	同和対策事業「昭通通集会所」開設	
	5月 11日		
	5月 28日	光駅裏と中村住宅入口を結ぶ虹ヶ丘線の仮設道路開通	
	6月 1日		
	6月 2日	暴力追放県民会議光地区会議設立	
6月 28日	光市婦人団体連絡協議会が発足		
7月 1日	松岡満寿男市長、山口県市長会会長に就任		
7月 7日			
7月 10日	市民憲章推進「かるた大会」開催		
8月 18日	第18回全国高等学校ヨット選手権大会を室積ヨットハーバーで開催		
9月 11日	室積西ノ浜海岸に廃バスを改造し、「老人憩いの場」オープン		
12月	環境保全地域として「一の坂の滝」など6か所を指定		
昭和 53(1978)	1月 15日	明治青年と新成人が手をつなぐ合同成人式を開催	周東大規模農道が開通し、式典・祝賀パレードなど行う。 大和町学校給食センターを設置し、業務を開始 第15回町民体育大会を大和中学校で開催、合併35周年を祝う仮装大会を行う。 三輪大和台団地造成中、土師器を発見 中央児童遊園完成
	2月 4日	光井小学校体育館完成	
	4月 1日	市制35周年記念式典開催 肢体不自由児通園施設、市立「まりか園」開設	
	4月 5日		
	4月 10日		
	4月 16日	浅江公民館改築完成	
	4月 19日	市制35周年、市民憲章制定5周年記念行事として、「ひかり市民音頭」、「市民憲章かぞえ歌」発表	
	4月 23日	光スポーツ公園、野外趣味活動施設オープン	
	5月 14日		
	7月 3日	第49回都市対抗野球に新日本製鐵(株)光製鐵所が後楽園に初出場	
昭和 54(1979)	10月 29日	光スポーツ公園に庭球コートオープン	
	11月 3日		
	11月 7日	市長と語るまちづくり市民集会(8か所)	
	～ 25日		
	11月 16日	光市観光開発推進協議会が発足	
1月 5日	スポーツ公園を中心に1,000本の桜の苗木を植樹		

年表	旧光市	旧大和町
	1月 10日 シールド工法による流域下水道工事の発進式を虹ヶ浜で挙行	
	1月 22日	岩田小学校体育館で岩田小学校移転新築落成式を行う。
	4月 1日 勤労青少年ホームに青少年センターを開設 盲人用信号機を市役所前交差点に設置	
	4月 29日 「市民の森」オープン	
	5月 16日 山口県消防大会が光市で開催	
	6月 10日	岩田駅開業80周年記念行事を挙行
	6月 15日 国鉄バスの光駅～簡易保険保養センター線スタート	
	7月 2日 可燃ゴミの週2回収集を開始	
	7月 20日 松岡満壽男氏 12代市長に就任	
	9月 1日	町立大和病院創立30周年記念講演会を開催
	9月 10日	伊藤公記念館新装開館
	10月 2日	作家松本清張氏が古代史研究のため石城山を来訪
	11月 10日 全国レクリエーション大会で、三笠宮殿下ご来光	「全国レクリエーション大会」サイクリング部門視察のため、三笠宮殿下が来町
昭和 55(1980)	1月 17日 光森林組合設立総会	
	4月 21日 虹ヶ丘と市街地を結ぶ跨線橋「虹の橋」完成	
	4月 24日 第29回全国都市対抗バレーボール大会に武田薬品工業(株)光工場女子バレーボール部が中国地区代表として出場	
	4月 29日 「市民の森」、「峨嵋山」に、オリエンテーリング・パーマナントコース設定	
	5月 5日 「フィッシングパーク光」オープン	
	5月 11日 郷土民俗芸能を披露する「ふるさと祭り」開催	
	6月 8日 青年会議所と市民憲章推進協議会主催の「光市民のつどい」開催	
	6月 15日 「光市わかば児童館」(浅江高州)開館	
	7月 12日 虹ヶ浜北公園(幸町)オープン	
	8月 23日 女子9人制バレーボールのクラブチーム対抗全国大会(滋賀県)に県代表として室積クラブが出場	
	9月 1日 不用品活用情報センター開設	
	10月 15日	第1回大和町花いっぱい運動を大和救護所で開催
	11月 1日 市制35周年を記念して建設の「文化センター」開館(光井宮ヶ迫)	
	11月 1日 第51回都市対抗野球大会(後楽園)に新日本製	
	11月 16日 11月 30日 鐵(株)光製鐵所が出場	第1回やまと商工まつり開催 轟渡氏 11代町長に当選 大和中学校特別教室棟完成
昭和 56(1981)	2月 12日	
	3月 15日 光高校柔道部中国大会で優勝、全国大会へ	
	3月 30日 浅江宝町児童公園オープン	
	4月 5日 中島田公民館オープン	
	4月 25日 国際障害者年記念行事「福祉展」開催	
	4月 26日 誕生の森オープン 第1回誕生記念植樹	
	4月 29日 武田女子バレーボール部、都市対抗全国大会へ出場	
	6月 21日 浅江7丁目に勤労者体育センターオープン	
	7月 12日	塩田土地改良区設立
	7月 26日 光青年会議所創立20周年記念行事「少年の船」	
	8月 21日 岩狩ファイターズ全国大会へ出場 (ママさんソフト)	
	10月 6日	都市計画法により大和町都市計画下水道決定(岩田三輪の1部172ヘクタール)
昭和 57(1982)	1月 1日 光市行政改革協議会発足	
	1月 18日 光ロータリークラブ結成	

年表	旧光市	旧大和町	
昭和 58(1983)	1月 25日	三輪小学校普通教室棟完成	
	2月 10日	武田港開港	
	3月 5日	やまと大橋(町道上岩田中岩田線)完成	
	3月 19日	文化センターに堅穴式住居復元	光地域広域水道企業団加入決定
	3月 28日	文化センターに堅穴式住居復元	
	4月 1日	伊保木公民館オープン	大和町農産物加工センター開所
	4月 4日	伊保木公民館オープン	
	4月 16日		伊藤公記念館に安置の林照寺本尊阿弥陀如来が山口県有形文化財に指定
	4月 23日		大和町有形文化財(工芸)第1号に塩田正讃寺梵鐘を指定
	4月 24日	立野旭～浅江栄下まで農免道路開通 武田バレー部(男女)都市対抗全国大会へ出場	
	5月 23日		森山螢水(森山右一)の歌碑を森山家の庭に建立、除幕
	5月 24日		岩田近政出身の山下恵子氏がジャカルタで開催のアジア卓球選手権大会に日本代表として出場
	5月 25日		都市計画法により大和都市計画公園の建設が決定(8月7日事業認可)
	6月 18日	光市消防音楽隊発足	
	7月 17日	島田公共埠頭が完成	
	8月	聖光高校ヨット部インターハイ三冠・国体一冠	
	9月 5日	第5回山口県ボランティアフェスティバルを市民ホールで開催	
	10月 1日		旧岩田小学校家庭科教室を改造し、福祉作業所を設置
	11月 6日	武田記念体育館オープン	
	11月 28日	水木英夫氏 13代市長に就任	
	12月 21日		三輪小学校管理特別教室棟完成
	2月 28日		作家・松本清張氏が石城山神籠石を調査
	3月 2日		町内4地区で「昭和70年の本町のあるべき姿」について地域懇談会を開催
	～ 6日		
	4月 1日	市制40周年記念式典	
	4月 8日	県立光丘高等学校開校	
	4月 15日	島田緑の少年隊発隊	
	4月	光井金山につつじ苑オープン	
	5月 9日	光市水道局新庁舎へ移転	
	5月 14日		大和病院デイケアセンター及び大和町保健センター完成
	5月 18日	室積・虹ヶ浜海岸の松林が「日本の名松・100選」に選出	
	6月 1日	福祉作業所「つつじ窯」火入れ	
6月	市民憲章シンボルマーク決定(堀永敦臣氏作) 行政改革に関する報告書を議会に提出		
7月 5日	光駅新装オープン		
7月 24日	新日本製鐵株光製鐵所、都市対抗野球全国大会に出場		
8月 31日		後畑不燃物処理場完成	
9月 1日	クサフグ土鈴が山口県ふるさと特産品振興奨励賞		
9月 3日	周防猿まわし復活5周年記念公演		
9月 30日	室積東ノ庄呉町遺跡を山口大学近藤教授チームが発掘調査		
10月 4日	光駅に市民憲章碑建立		
10月 5日	光スポーツ公園に夜間照明施設設置		
10月 13日	市民憲章運動推進全国大会開催		
10月 13日	海王丸来光(市制40周年記念事業)		
～ 17日			
11月 2日		町民憲章石碑除幕式挙行	
11月 3日		合併40周年記念式典を開催	
11月 16日	光ライオンズクラブが「日本の名松・100選」記念碑		

年表	旧光市	旧大和町	
昭和 59(1984)	11月 16日 ～ 30日	を虹ヶ浜に建立、市に寄贈。 市長と語るまちづくり市民集会開催	
	1月 14日	光井中学校落成式	
	1月	光の海水浴場が中国地方観光50選に入選	
	2月 10日		第1回町特産品加工コンクール開催
	3月 2日	冠梅園オープン	
	3月 3日		国指定重要文化財石城神社本殿の屋根吹替工 事完成
	3月 5日		第1回町消費者問題懇話会設立総会
	3月 25日	虹ヶ丘公園オープン	
	5月 20日	光廠会が武田薬品工業株正門前に“平和の光”記 念碑建立	
	6月 17日	日中仏国際女子ジュニアバレー光大会	
	6月 18日	新日本製鐵株光製鐵所、緑化推進で通産大臣表 彰	
	6月	山口の自然100選に光市から4カ所入選(虹ヶ浜、 牛島のモクゲンジ、御手洗湾、千坊台コバルトライ ン)	
	7月 30日 ～ 10日	ロス五輪に光市出身の広沢・脇永ペアがヨット競技 に出場	
	8月 5日		町民憲章推進協議会の発足総会
	9月 1日		大和病院創立35周年記念式典
9月 20日		町総合運動公園計画を、大和町都市計画審議会 で承認	
9月 25日	本庁出張所間、ファクシミリ設置により戸籍・住民 票を本庁に統合		
9月 28日		カード式公衆電話が岩田駅前設置	
10月 2日	牛島で「離島健康のつどい」開催		
11月 25日		轟渡氏 12代町長に当選	
11月 30日	市道金山紺屋浴線開通		
昭和 60(1985)	2月 25日	小周防立野地区の郵便集配が光局の取り扱いとな る。	
	4月 11日	光市保健センターオープン	
	4月 22日	農村婦人の家オープン	
	5月	光市行革推進本部設置	
	6月	海浜荘改装オープン	
	7月 31日	光市とニッテツ電子(株)進出協定調印式	
	8月	全国高校総体ヨット競技のFJ級男子で光高校が優 勝	
	9月 13日		岩田末常で古墳時代後期円墳発掘(末常古墳)
	10月	光市行政改革大綱策定	
	12月 2日	5つの農協が合併、光市農業協同組合発足	
	12月 7日		大和町有形文化財に慶宝寺11面観世音菩薩像、 有形民俗文化財に宗通寺石風呂が指定
昭和 61(1986)	2月 5日	「日本の名松・100選」記念碑 室積海岸に建立	
	3月 9日	殿山農道開通	
	4月 17日	新造船「うしま」就航	
	4月 19日	室積・虹ヶ浜海岸の松林が「森林浴の森日本の 100選」に選出	
	5月 25日		日本マスターズ短水路水泳大会で鹿野利之氏が1 分30秒71の日本新記録を樹立
	5月	新日本製鐵株光製鐵所が緑化推進で内閣総理大 臣表彰	
	7月 1日	市道船戸三太線開通	
	7月 8日	「なぎさへの道」開通	
	7月 27日	岩狩公園オープン	
	8月 17日 ～ 21日	全国高校総合体育大会ヨット競技を光市で開催 男女・スナイブ級で光高校が優勝	
8月 29日	アメニティタウン計画策定		

年表	旧光市	旧大和町
		儀山住宅完成
	10月 18日 下水道開通式 浅江地区の一部で供用開始	
	11月 2日 ～ 3日	日本マスターズ長水路水泳大会で鹿野利之氏が100メートル平泳ぎで優勝、200メートル平泳ぎで2位(日本新記録を樹立)
昭和 62(1987)	11月 28日 水木英夫氏 14代市長に就任	
	12月 5日 庁舎にエレベーターを設置	
	1月 10日 室積・虹ヶ浜海岸が「日本の白砂青松100選」に選出	
	2月 23日 木の下橋開通	
	2月 在宅虚弱老人を対象としたデイ・サービス事業を開始	
	3月 11日 光駅南口に自転車駐輪場が完成	
	3月 14日 快適なまちづくり(アメニティ・タウン)推進大会を開催	
	3月 18日	平生警察署大和警察官駐在所が岩田駅前に移転
	3月 24日 三井岩狩に精神薄弱者更生施設「ひかり苑」が完成	
	3月 31日 島田川右岸に「水鳥の道」完成	
	3月 高尾工業団地の造成完了	
	4月 21日 最後の肥牛展即売会	
	5月 3日 全日本少年少女オープンヨット大会が室積海岸	
	～ 5日 で開催	
	6月 あじさい苑(スポーツ公園内)整備	
	7月 10日 「なぎさへの道」が建設省の手づくり郷土賞に輝く。	
	8月 1日 不燃物月2回収集を開始	
	8月 2日 全国高校総体(ヨット)で聖光高等学校が優勝	
	9月 20日 海邦国体(沖縄)でヨット男女総合優勝	
	～ 23日	
	10月 1日 丸山町などで下水道供用開始	
	10月 3日 牛島のし尿収集開始	
	10月 25日 サン・アビリティーズ光(勤労身体障害者教養文化体育施設)が完成	
	11月 5日	大和町観光協会が、伊藤公肖像入り旧1,000円札第1号券のテレホンカードを発売
昭和 63(1988)	11月 室積小学校が健康優良全国優秀校に選ばれる。	
	4月 1日 市制施行45周年記念式典	
	4月 11日 市道新開神田線(マロニエ通り)開通	
	4月 24日 自然観察道が千坊山に完成	
	5月 1日 冠山総合公園の基本計画策定に着手	
	5月 2日 市制45周年、スポーツ公園開設10周年記念事業で日本女子ソフトボールリーグ(2部)山口大会が開催	
	5月 一般公募の下水道デザインマンホール蓋完成	
	6月 27日 小周防高尾工業団地にカンロ(糖光工場)が進出決定	
	7月 11日 「水鳥の道」が建設省の手づくり郷土賞を受賞	
	7月 19日 光～山口間にJRバス直行便を運行開始	
	8月 6日 語学指導等を行う青年招致事業で英語指導助手を招致	
	8月 7日 「サマーフェスティバルinひかり」を開催	
	8月 30日	第1回大和農業振興大会開催
	9月 1日 光市シルバー人材センター設立、業務開始	
	9月 7日 京都国体ヨット競技で天皇杯2位	
	10月 1日 光市立病院が総合病院となる。	
	11月 8日	大和町役場新庁舎完成
	11月 19日 ヨット、スナイプ級ジュニア・ワールド大会で中村・村田組(ニッテツ電子)が日本人初の優勝	
平成 元年 (1989)	2月 市内各公民館にキャブテン端末機を設置	

年表	旧光市	旧大和町	
3月 30日	光地区消防本部に訓練塔が完成 光市農村総合整備計画を策定 冠山総合公園基本計画を策定	点字グループ6点会が岩田駅の自動券売機の金額ボタンに点字プレートを貼付	
4月 4日	スポーツ公園に全天候型テニスコートが完成		
4月 7日			
4月 20日	千坊台団地沿いに市道室積19号線が開通		
4月 26日	農産物加工センターが開所		
5月 21日	三井小学校が全日本学校関係緑化コンクールで準特選		
6月 1日	光井家近地区のほ場整備が完成		塩田小学校校舎の起工式を挙行
6月 2日			町消防団が竿頭綬(県知事表彰)を受章
6月 27日	県から光レインボーランド計画が提案		
7月 19日	中学生の海外派遣事業がスタート		
7月 22日	千坊台団地で一部分譲開始		
7月 23日	新日本製鐵(株)光製鐵所が都市対抗野球に出場		
7月 26日	光市に県のスポーツ交流村の建設が決定		
8月 28日	光井地区で住居表示を実施		
9月 1日	市立病院に人工透析装置を導入		
9月 2日			町立大和病院の創立40周年記念式典が平井県知事その他来賓を迎え行われる。
9月			初代英語指導助手(AET)にロバート・ヘリヤー氏が着任
10月 8日			大和山ロライオンズクラブが、設立10周年を記念して町に時計塔を寄贈
11月 3日			第1回町文化功労者の表彰が行われる。
11月 14日	周南広域農道の周南隧道が貫通		
11月 18日	千歳橋が開通		
12月 16日		石城山青少年宿泊訓練所で開所30周年記念式典開催	
12月	光ふるさと創生事業として光ふるさと人材育成基金を創設		
平成 2(1990)	2月 20日 室積に千坊台団地が完成	県小中学校PTA連合会主催の平成元年度広報コンクールで、大和中学校PTAの公報誌「ふれあい」が推奨賞を受賞	
	2月 市役所が第2、第4土曜日閉庁開始		
	3月		
	4月 15日 皇太子殿下、海上より室積を見学		
	5月 5日 フィッシングパーク光が開園10周年		
	7月 19日 光井川ふるさとの川モデル事業が認定		
	7月 23日 都市対抗野球で新日本製鐵(株)光製鐵所が東京ドームで初勝利		
	8月 25日 全日本女子スナイプ級選手権で光市ペアが優勝		
	9月 24日 全日本実業団ヨットスナイプ級で新日本製鐵(株)光製鐵所優勝		
	9月		中岩田住宅完成
	10月 4日 光市水道創設50周年		
	10月 28日 アメニティライフフェスタ'90を開催		
	11月 9日 周南コンピュータ・カレッジ起工式		
	11月 18日 水木英夫氏 15代市長に就任		
	11月 25日 県中学校駅伝大会で光支部が4連覇		
	12月 3日		野菜生産チャレンジ農場完成
平成 3(1991)	2月 25日 印鑑登録事務が電算化される。		
	3月 5日 「ひかり名木百選」103本を選定		
	3月 22日 「潤いのあるまちづくり」で自治大臣表彰を受賞		
	3月 25日 周防工業団地完成		
	3月 31日 牛島中学校休校		
	4月 1日 下水道の供用開始区域(光井・島田地区の一部)が広がる。		
	光市政だよりテレビ放映開始		
	4月 17日 周南コンピュータ・カレッジ開校		

年表	旧光市	旧大和町
		出産奨励祝金制度ができる。
	4月	
	5月 30日	
	6月 9日	
	室積に元禄時代の灯台が復元 (社)光青年会議所創立30周年を記念し、21世紀まちづくりシンポジウムを開催	
	6月 10日	
	立野橋が開通	
	6月 15日	
	浅江中学校の市川良子さん陸上女子800mで日本 中学新記録	
	7月 3日	
	7月 9日	
	～ 11日	
	7月 17日	大和工業団地にゼオン化成が進出(第1号) 第30回県吹奏楽コンクールで大和中学校吹奏楽 部が7年連続して金賞を受賞
	7月 23日	
	武田薬品工業(株)光工場が、献血推進で厚生大臣 表彰を受賞	
	7月 23日	
	光富士白苑が、在宅福祉対策事業推進功労で厚 生大臣表彰を受賞	
	8月 8日	
	全国高等学校総合体育大会ヨット競技で光高チー ムが優勝	
	9月 2日	
	9月 30日	伊藤博文公生誕150年記念式典開催 大和町有線放送が廃止
	10月 11日	
	リフト付きタクシー「ふれ愛らくらく号」運行開始	
	10月 26日	
	田中寿美子さんが、全国身体障害者スポーツ大会 で2種目優勝	
	11月 10日	伊藤博文公生家を移築、復元
	11月 20日	
	訪問入浴サービス車「湯ったり号」稼働	
平成 4(1992)	12月 3日	
	光市生涯学習推進本部が発足	
	2月 1日	
	在宅介護支援センターオープン	
	3月 13日	
	平成橋が開通	
	4月 1日	
	図書館のコンピュータ・システムが稼働	
	4月 6日	
	空き缶回収機「くかん鳥」設置	
	4月 23日	東荷に福祉作業所あけぼの園完成
	5月 20日	
	市制施行50周年のシンボルマーク・キャッチフレー ズが決定	
	7月 2日	
	海浜清掃車「ビーチクリーナー」稼働	
	7月 7日	
	中村町交差点地下道が開通	大和町スポーツセンター起工
	7月 23日	
	都市対抗野球大会に新日本製鐵(株)光製鐵所が出 場	
	8月 27日	
	9月 4日	
	衛星通信ネットワーク運用開始	
	10月 10日	
	「島おこしフォーラムin牛島」を開催	
	10月 22日	後畑不燃物処理場第2期工事完成
	11月 2日	
	アネックススポーツランド(日本初の開閉式ドーム 型ゲートボール場)オープン	
	11月 29日	轟渡氏 13代町長に当選
平成 5(1993)	12月 11日	伊藤公記念館が山口県指定有形文化財となる。 岩田郵便局局舎移転
	1月 18日	大和病院の診察券が、伊藤博文公の旧1,000円 札第1号券をデザインしたプラスチック製に変更とな る。
	1月	
	2月 27日	
	周防小学校体育館完成	
	3月 25日	
	特別養護老人ホーム「光寿苑」竣工	
	4月 1日	
	市制施行50周年記念式典	
	4月 4日	
	室積荒神堂線完成	
	4月 24日	
	山口県スポーツ交流村完成	ロンドン大学(文久3年(1863)伊藤博文公が井上 馨氏らと留学した大学)のホワイト学長代理一行が本 町を訪問
	4月	防災行政無線を設置
	5月 5日	合併50周年記念5・5・5ハイキング大会
	6月 7日	
	Uターン情報窓口設置	
	6月 11日	
	市川良子さん日本陸上競技選手権大会女子 1500mで優勝	
	6月	合併50周年を記念して、岩田駅前の観光案内板

年表	旧光市	旧大和町
		が本町の町章をデザインした新しいものへ変更
7月 17日	FM虹ヶ浜局開設	
7月 24日	老人保健施設「しまた川苑」竣工 虹ヶ浜海岸で「光と音のファンタジー」開催	
7月 31日 ～ 4日	日本丸寄港	
8月 9日	光高校野球部甲子園初出場	
8月		大和中学校吹奏楽部が、県の吹奏楽コンクールで最優秀の特別賞を受賞
9月 8日	弘津光恵さん国体ヨット競技で優勝	
9月 12日	原田香里さん日本女子プロゴルフ選手権で優勝	
9月 21日	在宅福祉対策事業推進功勞で厚生大臣表彰を受賞	
9月 25日	光ふるさと郷土館オープン	
9月		熊毛郡連合婦人会のボランティア活動が評価され厚生大臣表彰受賞
10月 14日	新日本製鐵(株)光製鐵所野球部が社会人野球日本選手権に出場	
10月 29日	光市ふるさと功勞榮譽市民 橋本内匠氏、藤井軒逸氏の顕彰碑除幕	
10月 31日	やまぐち健康フェア開催	
11月 3日		大和町合併50周年記念式典 大和町スポーツセンター竣工記念式典
11月 6日 ～ 7日		全国12か所の大和(やまと、だいわ、たいわ)市町村が集う第5回まほろばサミットを大和町スポーツセンターで開催
11月 10日	光勤労者総合福祉センター竣工	
11月 21日	光井公民館の生涯学習センター竣工	
11月 24日	かんぼの宿光竣工	
11月 27日	光市総合体育館竣工	
12月 19日		大和町スポーツセンターでNHKのど自慢の公開録画が行われる。
12月 23日	組曲「ひかり」発表	
12月 27日	第1回全国中学校駅伝大会女子の部で浅江中学校が優勝	
平成 6(1994) 1月 20日		平成5年度学校安全優良学校に東荷小学校が選ばれ、県から表彰を受ける。
2月 2日		大和町スポーツセンター供用開始
2月 5日	「小さな親切」運動光支部 実践都市宣言記念塔完成	
2月		やまと苑在宅介護支援センター開設
3月 13日	おっばいまつり開催	
3月 26日	第1回光市生涯学習推進大会/障害学習フェス	
～ 27日	タinひかり開催	
3月 30日	西部憩いの家完成	
3月	武田薬品工業(株)光工場女子バレーボール部実業団リーグへ昇格	
4月 2日	光駅前広場整備とモニュメント完成	
4月 21日	武田薬品工業(株)光工場が科学技術庁長官賞受賞	
5月 2日	普賢寺庭園が県の指定文化財の名勝に指定される。	
5月 18日	市立病院が自治大臣表彰を受賞	
5月 20日	周南広域農道開通	
5月 24日	ひかりソフトパーク・山口県ソフトウェアセンター完成	
5月 27日	ヨット全日本470級選手権で弘津光恵・末岡美和組が優勝	
5月		周南広域農道全線開通
8月 1日	新日本製鐵(株)光製鐵所硬式野球部休部	
8月 9日	光高校野球部2年連続甲子園出場	

年表	旧光市	旧大和町
	8月	大和中学校吹奏楽部が、県吹奏楽コンクールで金賞を受賞(10年連続金賞受賞)
	9月 1日	
	9月 22日	
	9月 29日 ～ 30日	
	11月 1日	
	11月 27日	
	11月 28日	
	11月	大和町青少年育成町民会議が総務庁長官表彰を受賞 大和町給食サービス推進事業グループが、山口県ボランティア振興財団理事長表彰を受賞
平成 7(1995)	1月 12日	
	3月 24日	
	4月 11日	
	4月 16日	
	4月 22日	
	7月 3日	
	7月 10日	
	7月 27日	
	8月 1日	
	8月 14日	
	10月 4日	
	10月 21日	まほろば連邦加盟市町村の災害時における相互応援協定を締結
	11月 27日	
平成 8(1996)	1月 12日	
	2月 25日	
	3月 1日	
	4月 1日	
	4月 11日	総合運動公園多目的グランド照明設備供用開始
	4月 22日	
	5月 20日	
	6月	
	7月 7日	
	7月 10日	
	7月 26日	
	8月 2日	
	8月 24日 ～ 25日	
	9月 11日	
	9月 25日	
	9月 26日	
	11月 5日	
	11月 12日	

年表	旧光市	旧大和町	
平成 9(1997)	11月 23日	伊藤公記念館閉館	
	11月 30日		
	12月 2日		インターネットホームページスタート
	2月 1日		ひかり苑に「地域交流ホーム」が完成 市営花園住宅が完成
	2月 7日		光地区消防組合に高規格救急自動車を配備
	3月 8日		浅江小学校の余裕教室を活用した陶芸教室「潮音寺山窯」が完成
	3月 22日		光市栽培漁業センター竣工
	3月 27日		
	3月 31日		
	3月		大和町観光協会が、伊藤博文公肖像写真を町内各小中学校に贈呈 町立大和保育園を閉鎖し、休園中の第2保育園に移る。 大和町住宅マスタープラン策定 大和町障害者福祉プランを策定
	4月 5日		光ふるさと郷土館改装オープン
	4月 15日		「しまた在宅介護支援センター」オープン
	4月 23日		「豊かな森づくり県民のつどい」を虹ヶ浜で開催
	6月 1日		「光市行政手続条例」の施行
	6月 14日		献穀米の田植え式を立野周南の田村氏の水田で開催（10月11日抜穂式、10月30日献納）
	7月 13日		フィッシングパーク光の入場者が30万人を突破
	9月 1日		不燃ごみの収集に市指定の透明袋を導入（10年3月1日から完全実施）
9月 2日			
9月 6日	第1回青年海外派遣事業で、田中静子さんインドに出発	伊藤公資料館竣工式挙行	
9月 25日	島田駅開業100周年		
10月 1日	市立病院に脳神経外科を開設 市内各中学校にインターネットを導入（1人1台のパソコン整備）		
10月 22日		町営老人保健施設を大和病院に併設建設発表 大和町総合運動公園に屋外便所と入口に時計塔が完成	
10月 29日	日本の渚百選選定記念碑の除幕		
11月 1日	市立病院ボランティア制度のスタート		
11月 4日	平成9年市民集会の開催		
～ 25日			
11月 5日		伊藤公資料館入館者1万人達成	
11月 7日		「束荷ゲンジボタル同好会」結成	
11月 15日	虹ヶ丘森ヶ峠線の島田光井区間が開通		
11月 20日		岩田小学校PTA（西岡正行会長）が、日本PTA全国協議会会長表彰を受賞	
平成 10(1998)	2月 22日	牛島の遊歩道休憩所が完成	
	2月 25日		主要県道下松田布施線、主要県道光日積線3差路源城と、主要県道光日積線と周南地区広域農道3差路宇立に信号機を設置
	3月 7日		大和町消防団、消防庁長官表彰として、竿頭綬を授与
	3月 10日		ZZ876392Zの旧1,000円札が隅田順一郎氏から寄贈
	3月 14日	中国JRバスにより光循環バス（ぐるりんバス）の運行開始	
	3月 20日	光ふるさと郷土館の入館者が5万人を突破	
	3月 30日		塩田小学校少年消防クラブに対する自治体消防50周年記念表彰伝達式が行われる。
	3月	ひかり女性プラン、光市エンゼルプラン策定	
	4月 1日	光市空缶等のポイ捨て禁止条例の施行 岩屋・伊保木簡易水道の完成	大和町空き缶等のポイ捨て禁止条例の施行

年表	旧光市	旧大和町
	大蔵池公園の完成	
4月 5日	光市制55周年記念式典を開催、千葉県光町と友好プレートの交換	
4月 24日		山口県維新回廊構想推進協議会の第1回会議を伊藤公記念館で開催
4月 29日	牛島で「第1回海鮮牛島朝市」開催	
5月 28日	環境庁による「日本の水浴場55選」に虹ヶ浜海水浴場が選定される。	
7月 1日	「光市情報公開条例」施行	
7月 9日		伊藤公念持仏「虚空蔵菩薩立像」が町指定有形文化財に指定
8月 25日	「子ども議会」の開催	
9月 2日		伊藤公資料館開館1周年記念特別展「梅子婦人の手紙」を開催
9月 13日		伊藤公資料館開館1周年記念「秋のモデル撮影大会」開催
9月 15日		敬老年金を町商工会発売の商品券にて交付
10月 1日		町営バスJR岩田駅一市・鮎島線運行開始
10月 22日	新日本製鐵株光製鐵所で世界初の双ドラム式ストリップ連続設備が竣工	東荷ゲンジボタル同好会が幼虫を放流
11月 16日	末岡泰義氏 無投票で17代市長に就任	
平成 11(1999)	1月 11日 ～ 16日	タイのバンコクで行われていたフェスビックバンコク大会で、日本代表として車いすテニス競技に出場した香川次郎氏が、シングルスで銅メダル、ダブルスで銀メダル獲得
	2月 22日 2月	町立大和総合病院、財団法人日本医療機能評価機構から認定される。
	3月 18日	
	3月 20日	
	3月 29日	東荷小学校少年消防クラブに対する平成10年度優良少年消防クラブ表彰受賞伝達式が行われる。
	3月	
	4月 2日	大和町立ナイスケアまほろばオープン
	4月 30日	
	5月 16日	
	6月 8日	光・熊毛郡法人会が岩田駅と大和総合病院に置き傘25本と傘置きを寄贈
	6月 10日	岩田駅営業開始100周年記念日 東荷神社樹木が県の自然環境審議会から自然記念物に指定
	6月	
	7月 15日	
	8月 28日	町立大和総合病院創立50周年記念式典
	9月 2日 ～ 15日	伊藤公資料館2周年特別展「総理大臣の書」
	10月 1日	
	10月 4日	
	10月 27日	
	11月 16日	岩田小学校入口に信号機設置
平成 12(2000)	3月 15日	
	3月 24日	
	3月 26日	国指定史跡石城山神籠石の調査が行われ、広島大学の三浦正幸教授をはじめとして約15人が参加
	4月 3日	ナイスケアまほろばで、町配食サービス事業の出発式が行われる。
	4月 4日	町立岩田駅公衆便所が完成
	4月 12日	町議会合併問題調査特別委員会が光市議会へ

年表	旧光市	旧大和町
		設置挨拶 知的障害者通所授産施設「大和あけぼの園」の竣工式を挙げる
4月 29日		
4月	光市財政健全化計画がスタート	
5月 8日	(株)イシナガが周防工業団地で操業開始	
5月 10日	光市市税等収納率向上特別対策本部を設置	
5月 14日 ～ 15日	普賢まつり～半世紀に一度の本尊の普賢菩薩ご開帳	
5月 24日		塩田小学校が、日本新聞教育文化財団からNIE(教育に新聞を)実践校に指定 大和町のホームページを開設
7月 1日		
7月 20日	光市のまちづくりを考える「まちづくりフォーラム」を開催	
7月	室積海水浴場が水質全国ベスト9に選ばれる。	
8月 9日	フィッシングパーク光の開園20周年記念としてチビッコ釣り大会を開催	
8月 18日		ふれあいセンター開設
8月 24日		大和町史談会が、山口県文化愛護協会会長から表彰される。
9月	シドニー五輪に市川良子選手(陸上女子5千メートル)と見城元一選手(ヨット・ミストラル級)が出場	
10月	海岸松戸籍簿整備委託事業を開始	
11月 11日	スポーツ交流村ヨットハーバーが完成	
11月 22日	浅江中学校の生徒が市議会議場で「中学生議会」を開催	
平成 13(2001)		
1月 13日	子ども放送局が開局	
1月 28日	第1回普賢寺今昔市が開催(毎月第4日曜日)	
3月 31日	工業整備特別地域整備促進制度の廃止	工業整備特別地域整備促進制度の廃止
4月 1日	休日診療所が総合福祉センター「あいばーく光」で開始	
4月 2日	総合福祉センター「あいばーく光」で業務開始 証明書自動交付システムスタート(市庁舎、あいばーく光)	
4月 15日	社団法人光青年会議所40周年記念式典	
4月 23日		大和町歴史民俗資料館再開館
4月	川園線開通	
5月 12日	上島田運動広場が完成	
5月 28日	室積・虹ヶ浜両海岸が「日本の水浴場88選」に認定	
6月 20日		議会にて町民プール廃止条例を可決
6月 21日		町立大和総合病院、仮オープニング式典実施
7月 25日 ～ 26日	森林浴の森全国協議会総会を光市で開催	
8月 6日		山口きらら博の「大和町の日」として石城神楽、束荷神舞などが出演
8月 16日	山口きらら博「光市の日」が阿知須町きらら浜で開催	
8月 29日	光市森林組合と大和森林組合が、合併準備契約に調印	大和町森林組合と光市森林組合が、合併準備契約に調印
8月	高校総体ヨット女子FJ級デュエットで光高校が初優勝	
9月 2日		伊藤博文公生誕160年を記念して、伊藤公資料館で「総理大臣の書」展を開催 町立大和総合病院増改築工事竣工式が行われる。
9月 6日		岩田小学校が平成13年度健康推進優良賞を受賞
9月 28日		山口きらら博市町村館で2回目の「大和町の日」を行う。
10月 1日	教育委員会事務局が旧保健センターへ移転	
10月 5日	光市・大和町合併シミュレーション調査研究事業に	

年表	旧光市	旧大和町
	着手	
10月 14日	総合病院光市立病院創立50周年記念式典(昭和26年10月15日、光市民病院として開院)	
10月 19日	周南コンピュータ・カレッジ創立10周年記念式	
10月 27日		岩田小学校5年1組がテレビ朝日系列局主催の小学生30人31脚県大会で優勝
11月 7日 ～ 11日	光図書館まつりが開催(光市立図書館開館25周年記念)	
11月 7日 ～ 26日	ふれあいトーク2001「今、みんなで考えよう市町村合併」と題し、合併問題に関する地域懇談会を開催(市内8公民館)	
平成 14(2002) 1月 26日		農事組合法人つかりの設立総会開催
1月 27日	光市立病院創立50周年記念市民公開講座で宇宙飛行士毛利衛さんが講演	
2月 2日	冠山総合公園オープン	
2月 8日	光市女性模擬市議会を開催	
3月 19日		ふれあいの湯竣工式
3月 31日	経費老人ホームケアハウス「和光苑」開苑	
4月 17日	新緊急通報装置開通式	
4月		伊藤公資料館で「吉田茂元首相の書」の特別展を開催
5月 22日		光市・大和町合併を目指し、「合併シミュレーション」を全戸に配布
6月 1日	光市森林組合と大和町森林組合が合併して光・大和森林組合発足	大和町森林組合と光市森林組合が合併して光・大和森林組合発足
6月 28日		町内11ヶ所で合併地区集会を開催開始
6月 29日	重見浅子さんが世界ベテラン卓球選手権大会で優勝	
7月 1日	光市職員倫理条例・倫理規則を施行	
7月 2日	光市内で合併問題地区集会を開催	大和町内で合併問題地区集会を開催
7月 7日	冠山総合公園オートキャンプ場オープン	
7月 26日 ～ 9日	合併問題住民説明会を開催	
8月 4日		第41回全日本吹奏楽コンクール山口県大会にて大和中学校吹奏楽部金賞受賞
8月 10日		東荷宮農組合と農事組合法人つかりが経営する藤公朝市を開始
8月 22日		大和町史談会10周年記念として東行記念館副館長一坂太郎先生を招き「伊藤博文の活躍の背景と功績」の講演会開催
9月 2日		日英同盟締結100周年に当たりイギリス大使館より「オーク」の苗木が贈られ、伊藤公資料館開館5周年行事として、記念植樹が伊藤公園で行われた。
9月 10日	出前講座「創りんぐ光」がスタート	
9月 23日		第41回中国合唱コンクール中学校混声の部で、大和中学校金賞受賞
10月 1日	光市立病院で院外処方を開始 おもちゃねっと事業を開始	
10月 5日	光市教育委員会発足50周年記念大会開催	
10月 28日	室積公民館が第55回優良公民館(文部科学大臣)表彰受賞報告会を開催	
10月 30日		東荷小学校伊藤公資料館駐車場横の黒杭川にゲンジボタルの幼虫放流
11月 16日		岩田郵便局開局100周年(明治35年・1902年11月16日開局)
11月 17日	末岡泰義氏 18代市長に就任	
11月 23日		山口県卓球選手権大会(女子シングルス)で林美里さんが第1位 横浜アリーナで開催された30人31脚全国大会で

年表	旧光市	旧大和町
平成 15(2003)	11月 24日	岩田小学校8秒98を出して準優勝 2002少林寺拳法全国大会発表の部で重山洋一・博鷹親子が優秀賞受賞
	12月 3日	町長が光市との法定合併協議会の設置を表明
	12月	伊藤公資料館入館者10万人に達成
	2月 15日	ネットタウン「ほっとショップひかり」オープン
	3月 10日	光市・大和町合併協議会を設置
	3月 18日	下水道中継ポンプ場「室積圧送センター」通水式
	3月 20日	高速バス「福岡・周南ライナー」運行開始
	3月 23日	光地区消防組合消防本部庁舎竣工記念式典
	3月 27日	光警察署光駅前交番落成式
	4月 1日	光市制施行60周年記念式典
平成 16(2004)	5月 20日	地域イントラネット基盤施設整備事業完成式典
	5月 26日	光市教育研究所開所式
	6月 16日	市議会録画中継番組がKビジョンでスタート
	7月 11日	町スポーツセンターで「第48回山口県母のつどい大会」開催
	7月 24日	学校・家庭・地域協働事業「地域の授業」を実施
	7月 27日	東荷樋ノロで特産物直売所「ふらっと大和」オープン記念行事が行われる。
	8月 1日	光市・大和町社会福祉協議会合併協議会が発足
	8月 25日	光市・大和町社会福祉協議会合併協議会が発足
	8月	住民基本台帳ネットワークシステムサービス開始
	9月 25日	光ふるさと郷土館会館10周年記念「あつまりん祭」を開催
平成 16(2004)	9月 27日	ふるさと特産加工品開発コンクールで町生活改善実行グループ連絡協議会が出品したジャムの3点セットがジュース・ジャム部門で優秀賞を獲得
	10月 1日	新日鐵住金ステンレス(株)光製造所がスタート
	10月 5日	合併シンポジウムを開催
	10月 20日 ～ 5日	合併住民説明会を開催(8会場)
	10月 31日	武田薬品工業(株)新工場建設調印式
	11月 24日	大和町の個人情報保護制度がスタート
	11月 30日	大和町合併60周年記念式典が町スポーツセンターで開催
	11月 30日	やまぐち県民文化祭「人形劇&パネルシアターフェスティバル」が開催
	12月 2日	光市立病院でセカンドオペニオン外来をスタート
	1月 12日	「光市成人のつどい」をリニューアルし開催
平成 16(2004)	1月 29日	公的個人認証サービスが開始
	3月 12日	合併住民説明会を開催(市内8会場で22日まで)
	3月 30日	合併住民説明会を開催(町内4会場で15日まで) 「旧伊藤博文邸」竣工式と銅像除幕式が行われる。
	4月 1日	JR岩田駅が無人化
	4月 12日	光市・大和町合併協定調印式が行われる。
	4月 13日	新市建設計画を策定
	4月 13日	新旅客船「うしま丸」就航・「牛島診療所」竣工記念式典を開催
	4月 21日	大和町議会で合併関連議案を議決
	5月 26日	光市・大和町社会福祉協議会合併調印式
	6月 15日	光市・大和町社会福祉協議会合併調印式
平成 16(2004)	6月 15日	昭和48年に着工したほ場整備事業は、東荷地区第2換地区の換地処分により、残り4換地区以外全ての事業が完了
	6月 28日	地域再生構想として『都市公園「冠山総合公園」を核とする新生「光市」再生計画』を提案
	7月 1日	県知事から合併決定書が交付
	7月 7日	学校給食に「大和町産野菜の日」を設定
	7月 22日	総務大臣の告示
	8月 11日	総務大臣の告示
	8月 11日	医療法人三生会ひかりソフトパーク進出協定調印式

年表	旧光市	旧大和町
8月 25日	新市の市章が決定 アテネオリンピックに光市から國近友昭選手(男子マラソン)と見城元一選手(セーリング競技)が出場	新市の市章が決定
9月 3日	「周防猿まわし」を市無形民俗文化財に指定	大和町閉町式
9月 29日		
10月 1日	光市閉市・閉庁式 国道188号虹ヶ浜地区で「無電柱化推進事業」が始まる。	大和町が閉町
10月 3日	光市が閉市	
光 市		
平成 17(2005)	10月 4日	新「光市」が誕生し、開市・開庁式を開催 市営バスを運行開始
	10月 31日	新「光市」の誕生を記念し、第24回大和ふるさとまつりを開催
	11月 14日	新市の市議会議員一般選挙が行われ、新議員24人が誕生
	11月 15日	新市の初代市長「末岡泰義市長」が初登庁
	11月 22日	牛島の「西崎・藤田の波止」が土木学会選奨土木遺産に選定
	1月 9日	光と大和の駅伝を統合し、新コースで「光市駅伝競走大会」を開催
	2月 6日	「全国家庭教育フォーラムやまぐち大会」が光市で開催される。
	2月 25日	光富士白苑デイサービスセンター竣工式
	3月 17日	光警察署室積交番開所式
	3月 31日	石城山青少年宿泊訓練所開所式
平成 18(2006)	4月 1日	市立図書館大和分室開所式 大和駐在所の管轄が平生警察署から光警察署に移管される。
	4月 9日	大和公民館開館式
	5月 6日	光市病後児保育所「LOVING HUG」開所式
	6月 1日	「景観行政団体」に指定される。
	6月 25日	小さな親切運動山口県本部・光支部設立25周年記念推進大会が開催される。
	6月 30日	光市議会でおっぴかい都市宣言を決議
	7月 1日	光市ファミリー・サポート・センター事業を開始
	7月 19日	光市観光協会・錦町観光協会姉妹縁組調印式
	8月 8日	「石城苑」民間移管協定調印式
	10月 2日	新「光市」誕生1周年記念式典 「光市民憲章」と、市の木「クロマツ」・市の花「ウメ」を制定
平成 19(2007)	11月 21日	光大橋開通式
	11月 27日	プレ国民文化祭「人形劇&パネルシアターフェスティバル」
	2月 6日	市公用車に「子ども見守るカー」ステッカー掲示、「メロディパトロール」開始
	2月 19日	虹ヶ浜海岸松林復旧ボランティア事業が行われる。
	2月 25日	第1回光市青少年健全育成推進大会開催
	3月 10日	山口県指定有形文化財「旧伊藤博文邸」レプリカ設置除幕式
	3月 23日	光市議会で自然敬愛都市宣言を可決
	4月 1日	市立小中学校で2学期制スタート 光隣保館が浅江公民館の分館施設に
	4月 8日	大和地域交通安全対策連絡協議会設立される。
	4月 23日	室積中学校が平成18年度読書活動優秀実践校文部科学大臣表彰受賞
平成 19(2007)	4月 24日	子ども安全ボランティア事業開始
	5月 1日	市民活動補償制度を創設
	5月 12日	伊藤公記念公園内に「伊藤公の森」オープン
	5月 24日	室積・虹ヶ浜海水浴場が「快水浴場百選」に選定され、環境大臣から認定証の交付を受ける。
	5月 25日	浅江・室積両地区連合自治会が山口県瀬戸内海環境保全協会会長表彰受賞
	6月 4日	第11回水道まつり・自然敬愛都市宣言記念式典
	6月 9日	青色回転灯を設置した「子ども見まもるカー」出発式
	6月 27日	光市民憲章推進協議会が設立される。
	7月 26日	「あさえ ふれあいセンター」看板架け替え式並びに「わかば児童館ものづくり図書コーナー」開所式
	8月 15日	平成18年度全国高等学校総合体育大会(8月11日～15日、和歌山県)ヨット競技女子FJ級ソロで光高校の宝迫・田中組が準優勝 三隅塾跡記念碑を除幕
9月 9日	兵庫国体セーリング競技女子の部で光市勢を中心とする山口県チームが総合優勝	
11月 4日	国民文化祭やまぐち2006・ひかり全国人形劇フェスティバル開催(5日まで)	
1月 20日	国指定史跡「石城山神龍石」見学会	

		光 市
	2月 4日	第20回梅まつり(3月4日まで)・梅まつり開催20周年記念植樹式
	2月 16日	第1回「神籠石サミット」(17日まで)
	3月 4日	虹ヶ浜海岸松苗植栽ボランティア事業(白砂青松10万本大作戦)
	4月 1日	合併後初の光市総合計画に基づくまちづくりがスタート 市指定の可燃ごみ袋を紙製から半透明のポリエチレン製に変更
	4月 23日	光市立図書館が読書活動優秀実践図書館として文部科学大臣表彰受賞
	5月 26日	室積海岸現地見学と「なぎさ」研修会
	6月 2日	室積まちづくり活動協議会が第18回全国「みどりの愛護」功労者国土大臣表彰受賞
	7月 28日	光市特産品直売パイロットショップオープン
	8月 1日	光市メール配信サービス開始
	8月 9日	日本の森・滝・渚全国協議会を設立 初代会長に末岡市長が就任
	9月 1日	伊藤公資料館10周年記念特別展(10月31日まで)
	9月 2日	山口県総合防災訓練「2007年総合防災訓練in光」を実施
	9月 15日	ヨットのスナイプ級世界選手権大会で安倍賢司・山近宏ペア(シルトロニック・ジャパン)が準優勝
	9月 20日	R188観光連絡協議会設立総会
	10月 1日	地域づくり支援センター開所、浅江公民館、島田公民館、室積公民館、三島公民館が地区自主運営に移行 埋立てごみの出し方を4種類の分別に変更
	10月 2日	秋田わか杉国体でセーリング競技天皇杯、皇后杯獲得するなど光市勢が活躍
	10月 5日	光オリジナルブランド米「せとのにじ」披露および試食会
	10月 10日	光市老人クラブ連合会が「優良老人クラブ連合会表彰」受賞
	10月 15日	第7回全国障害者スポーツ大会で石村秀美さん(ひかり苑)が2つの金メダル
	10月 19日	第2回「神籠石サミット」(20日まで)
	11月 17日	第8回山口県中学校女子駅伝大会で大和中学校が女子の部で優勝、室積中学校が同2位となり全国大会へ
平成 20(2008)	12月 5日	第91代内閣総理大臣福田康夫氏から直筆の書の寄贈を受ける。
	1月 8日	伊藤公資料館 第91代内閣総理大臣福田康夫氏から直筆書「信義」一般公開
	1月 11日	光市出身者とふるさとをつなぐネットワーク「ふるさと光の会」設立総会・交流会を東京都内で開催
	2月 17日	神籠石サミット開催記念 桜の植樹
	2月 23日	周南東部環境施設組合理サイクルセンター「えこぱーく」竣工記念式典
	3月 26日	成人式大賞2008で光市成人のつどい実行委員会が「成人式優秀賞」を受賞
	4月 1日	上ヶ原地区簡易水道を光市上水道に編入
	5月 24日	第14回世界ベテラン卓球選手権のペアの部で高村文子さんが優勝
	6月 28日	冠山総合公園屋外ステージ屋根が完成
	9月 22日	「光市安全安心都市宣言」を議会でも可決
	9月 27日	チャイベビほっとサロンオープン
	10月 1日	光井公民館、周防公民館が地区自主運営に移行 第3回神籠石サミット開催
	10月 26日	市長選挙と市議会議員一般選挙が行われ、市長に市川熙氏が当選し、また新議員22人が誕生
	10月 30日	市営バス新車両運行
	11月 14日	第2代市長に就任した市川熙市長初登壇
	11月 15日	県中学校駅伝大会女子の部で大和中学校が優勝、浅江中学校が2位となり全国大会出場
平成 21(2009)	12月 21日	第16回全国中学校駅伝大会女子の部で、大和中学校が全国制覇、浅江中学校も9位と健闘
	2月 17日	「牛島のタブノキ」を光市文化財に指定
	3月 25日	成人式大賞2009で光市成人のつどいが「準大賞」を受賞
	4月 1日	消費生活センターを開設
	4月 12日	大和地区上水道統合記念式典
	5月 26日	「チャイベビステーション」内に「キャラバン文庫」を開設
	7月 16日	市内で新型インフルエンザ発生
	8月 19日	新市初の「市総合防災訓練」を実施
	9月 2日	伊藤博文公遺墨遺品展を開催(11月29日まで)
	9月 6日	大和総合病院創立60周年記念式典
	9月 16日	第92代内閣総理大臣麻生太郎氏直筆書「天下為公」の寄贈
	9月 30日	浅江第2サンホームを開所
	10月 1日	大和公民館が地区自主運営に移行
	10月 29日	第52代内閣総理大臣鳩山一郎氏直筆書「友愛」の寄贈
	10月 30日	第4回神籠石サミットを福岡県で開催(31日まで)
	11月 3日	第93代内閣総理大臣鳩山由紀夫氏直筆書「友愛」の寄贈
	11月 7日	初代内閣総理大臣伊藤博文公没後100年記念大会 (各種事業開催 英語スピーチコンテスト、平成三隅塾、HIROBUMI ITO 100thフェスタ 等)

光 市	
11月 30日	JR光駅前に、「おいでませ！山口国体」広告塔を設置
12月 6日	島田人形浄瑠璃芝居保存会結成45周年記念公演
12月 19日	第17回全国中学校駅伝大会女子の部で大和中学校2位、浅江中学校3位

光市統計書 平成21年版

刊行年月 平成22年3月

編集発行 光市政策企画部企画広報課

〒743-8501 光市中央六丁目1番1号

(0833)72-1400

URL <http://www.city.hikari.lg.jp/>
